



Estado Plurinacional de Bolivia  
Ministerio de Salud

La Paz, 15 de abril de 2020  
MS/VMSyP/DGSS/UE/PCM/CE/67/2020

Señora:

Luciana Mermet

REPRESENTANTE RESIDENTE EN BOLIVIA

PROGRAMA DE LAS NACIONES UNIDAS PARA EL DESARROLLO (PNUD)


Presente.-

Ref.: REMISIÓN DE INFORMES DE CONSULTORÍA POR PRODUCTO.

Distinguida Señora Mermet:

A tiempo de hacerle llegar un cordial saludo, mediante la presente me dirijo a usted para hacerle llegar los informes de las consultorías por producto (segundo) que realizan actividades en la ciudad de La Paz, respecto al Programa de Malaria, los mismos que fueron revisados y aprobados, en este sentido, solicito a su distinguida persona instruir a quien corresponda viabilizar el pago a los consultores Iván Sarabia y Raúl Manjón.

Sin otro particular y agradeciendo su atención me despido de usted con las consideraciones más distinguidas.

  
Dr. Lorenza Roberto Lore de Huaylla  
RESPONSABLE  
PROGRAMA NACIONAL DE MALARIA  
UNIDAD DE EPIDEMIOLOGÍA  
MINISTERIO DE SALUD

C.C. Arch.  
Adj. Lo indicado  
RLH/



La Paz, 20 de marzo de 2020

Señor:

Dr. Lorenzo Roberto Loredó Huaylla

**RESPONSABLE PROGRAMA NACIONAL DE MALARIA**

**MINISTERIO DE SALUD**

Presente.-

Ref.: REMISIÓN PRIMER INFORME DE CONSULTORÍA POR PRODUCTO

Distinguido Dr. Loredó:

A tiempo de saludarlo muy cordialmente, mediante la presente me dirijo a usted para hacerle llegar el primer informe de la consultoría por producto respecto a los reportes de indicadores 2010 – 2018 y bases de datos obtenidas de los mismos para su revisión y fines consiguientes.

Sin otro particular, me despido de usted con las consideraciones más distinguidas.

Raúl Marcelo Manjón Tellería

CC. Archivo personal.



## **Plan de trabajo**

### **Introducción**

En el marco de este nuevo proyecto financiado por el Fondo Mundial, y las acciones de fortalecimiento del monitoreo y evaluación se tiene que dar continuidad a la consecución de los objetivos y metas en todas las áreas del proyecto.

### **Antecedentes**

La propuesta país denominada “Bolivia Libre de Malaria”, fue elaborada en el marco del Plan Estratégico Nacional de Malaria 2015 – 2019, mismo que fue elaborado por el Programa Nacional de Control de la Malaria; y para cumplir con las metas y objetivos dentro el proyecto se han planteado tres módulos, Gestión de casos, Control de vectores y Fortalecimiento de monitoreo y evaluación, en este ultimo se establece la notificación periódica de indicadores al Fondo Mundial.

### **Objetivos**

Es recopilar, consolidar, sistematizar y procesar los datos generados de la vigilancia epidemiológica para la elaboración de indicadores malariométricos y presentarlos en reportes estandarizados.

### **Metodología**

- Recopilación de datos estadísticos
- Búsqueda de archivos electrónicos en los discos magnéticos (backup)
- Revisión de los archivos magnéticos
- Elaboración de reportes específicos

### **Cronograma**

De acuerdo a contrato, a los 20 y 40 días, pero se estima entregar con antelación a las fechas acordadas.

### **Reportes**

Se imprimirá los resúmenes de los indicadores, adicionalmente se adjuntarán los archivos digitales de los indicadores y bases de datos.

# **GESTIÓN 2010**



Número de Casos Positivos de Malaria por Sexo y Grupo Etareo, 36 Municipios y Establecimientos del Fondo Mundial 2010

Departamento	36 Municipios de FM	Establecimiento	Grupo Etareo / Sexo														Grand Total																			
			<1	1-4	5-9	10-14	15-19	20-24	25-29	30-34	35-39	40-44	45-49	50-54	55-59	60-64		64-69	>70																	
			Femenino	Masculino	Femenino	Masculino	Femenino	Masculino	Femenino	Masculino	Femenino	Masculino	Femenino	Masculino	Femenino	Masculino	Femenino	Masculino	Femenino	Masculino																
Beni	Santa Rosa	C.S. SANTA ROSA - BENI							1																											
		HOSPITAL STA. ROSA			1																															
		P.S. AUSTRALIA			1	2								1																						
		Total			1	2								1																						
Chuquisaca	Total	C.S. AZURDUY GUSTAVO HASSE			1																															
		C.S. RODEO CHICO			1																															
		P.S. COLPA MAYO	1	2	3	2	5																													
		P.S. DURAZNAL	1	1	1	2	2																													
		P.S. LOS PINOS	1																																	
		P.S. SAN ROQUE			2																															
		Total	3	2	7	2	7	5																												
		C.S. TABACAL	2	1																																
		C.S. THUMAYU																																		
		HOSP. PADILLA	3		3																															
Total	5	1	5	1	2	2	3																													
Villa Serrano	Total	P.S. LOS POZOS																																		
		C.S. VILLA SERRANO	1	2	1																															
		Total	1	2	1																															
		P.S. EL VERANO	1																																	
Inchuasi	Total		4	4	13	4	7	7																												
			2	1	1	3	5	2	8	3	3	1	4	3	2	1	1																			
			4	8	16	21	27	24	14	35	10	36	7	14	14	10	6	7	5	9	2	5	2	4	5	12	2	3	1	4	2	2	3	12		
			4	7	2	3	2	3	2	3	6	6	1	3	1	2	5																	58		
			5	5	20	11	19	12	8	8	3	4	2	9	1	3	4	2	3	3	1	2	2	1									130			
			1	53	69	161	144	250	276	193	316	123	250	88	144	113	167	84	122	95	93	46	74	23	54	22	52	22	34	14	22	24	31	3160		
			1	21	21	33	23	61	46	41	50	19	21	13	12	12	11	11	13	5	10	8	1	9	2	3	7	4	2	3	3	2	2	470		
			2	2	2	2	3	10	5	15	1	10	2	8	2	2	1	3	4	2	1	10												89		
			1	2	2	2	3	3																										21		
			2	2	2	3	9	2	5																										41	
Guayaramerin	Total	P.S. SAN LORENZO - GUAYARA																																5		
		P.S. VILLA BELLA	1	1	2	1	1																											12		
		Total	1	2	3	2	1																												12	
		C.S. 1 DE MAYO	1	2	93	106	243	209	373	389	269	445	166	336	116	200	149	198	109	154	116	121	60	99	37	67	31	78	29	43	18	29	30	36	4352	
Baires	Total	C.S. CACHUELA ESPERANZA	1	4	8	16	21	27	24	14	35	10	36	7	14	14	10	6	7	5	9	2	5	2	4	5	12	2	3	1	4	2	2	312		
		C.S. LOS ALMENDROS																																	58	
		C.S. ROSARIO DEL YATA																																	130	
		C.S. SAN GABRIEL	1	53	69	161	144	250	276	193	316	123	250	88	144	113	167	84	122	95	93	46	74	23	54	22	52	22	34	14	22	24	31	3160		
Magdalena	Total	C.S. SAN ISIDRO	1	21	21	33	23	61	46	41	50	19	21	13	12	12	11	11	13	5	10	8	1	9	2	3	7	4	2	3	3	2	2	470		
		C.S. SAN JOAQUIN																																	89	
		P.S. BARRANCO COLORADO	1	2	2	2	3	10	5	15	1	10	2	8	2	2	1	3	4	2	1	10													21	
		P.S. CIM. 1 DE MAYO	2	2	2	3	9	2	5																										41	
Itenez	Total	P.S. SAN LORENZO - GUAYARA																																	5	
		P.S. VILLA BELLA	1	1	2	1	1																												12	
		Total	1	2	3	2	1																													12
		C.S. 1 DE MAYO	1	2	93	106	243	209	373	389	269	445	166	336	116	200	149	198	109	154	116	121	60	99	37	67	31	78	29	43	18	29	30	36	4352	
La Paz	Total	C.S. REMANZO	1	4	4	11	11	20	15	11	12	5	6	6	12	7	10	5	6	7	3	1	1												174	
		P.S. CAFETAL																																	51	
		Total	1	4	7	13	18	26	24	12	14	7	7	6	12	9	13	6	6	8	3	2	1	2	6	4	5	2	1	1	4	1	4	1	225	
		C.S. BOLIVIANO CANADIENSE																																		4
Magdalena	Total	MA MAGDALENA																																	2	
		P.S. BUENA VISTA																																		2
		P.S. SAN BORJA																																		1
		P.S. VERSALLES																																		1
Ixiamas	Total																																			8
		ADRA	1	4	7	13	18	26	24	12	17	7	7	7	12	9	14	6	6	8	4	2	1	2	6	4	5	2	2	1	1	4	1	233		
		C.S. Ixiamas	1	5	6	11	8	3	7	3	12	5	2	3	7	5	1	2	1	2	1	2	1	2	1	2	2	1	1	1	1	1	1	1	102	
		P.S. Esperanza del Maolodi	1	3	1	6	5	3	3	1	7	7	4	1	5	3	3	1	2	1	2	1	2	1	3	2	1	1	1	1	1	1	1	1	70	
La Paz	Total		1	1	1																														7	
			1	1	9	8	17	13	7	10	8	10	20	12	6	4	13	8	8	2	2	3	3	4	2	5	1	1	1	1	1	1	1	179		
			1	1	9	8	17	13	7	10	8	10	20	12	6	4	13	8	8	2	2	3	3	4	2	5	1	1	1	1	1	1	1	1	179	
		Total	1	1	9	8	17	13	7	10	8	10	20	12	6	4	13	8	8	2	2	3	3	4	2	5	1	1	1	1	1	1	1	1	179	



Departamento	36 Municipios de FM	Establecimiento	Grupo Etareo / Sexo																										Grand Total						
			<1		1-4		5-9		10-14		15-19		20-24		25-29		30-34		35-39		40-44		45-49		50-54		55-59			60-64		64-69		>70	
			Femenino	Masculino	Femenino	Masculino	Femenino	Masculino	Femenino	Masculino	Femenino	Masculino	Femenino	Masculino	Femenino	Masculino	Femenino	Masculino	Femenino	Masculino	Femenino	Masculino	Femenino	Masculino	Femenino	Masculino	Femenino	Masculino		Femenino	Masculino	Femenino	Masculino		
Nueva Esperanza	Adra		2	1	2	1	1	2	6	1	4	2	2	5	1	1	1	2	1	1	2	5	1	1	1	1	1	2			36				
	C.S. Nueva Esperanza		3	1	9	3	7	9	5	18	6	10	4	11	3	5	2	4	6	3	1	1	2	5	2	1	3	1	2		121				
	P.M. Gran Cruz		1	2	1	3	5	1	2	1	1	4	3	2	3	1	3		3	1	1	1	1	1	1	1	1	3	1	1	39				
	P.M. Puerto Consuelo I		1	1	1	1	1	1	1	1	1	1	1	1	1	1	1	1	1	1	1	1	1	1	1	1	1	1	1	1	5				
	P.S. Arca de Israel		7	2	7	9	14	26	8	9	10	4	2	5	4	1	2	8	7	3	2	1	1	1	4	4	3	1	1	1	146				
	P.S. Puerto Consuelo II		1	2	3	3	2	3	2	3	1	10	1	7	6		2	2	2	1	1	1	1	1	1	1	1	1	1	1	50				
	Total		12	7	20	15	28	45	18	38	19	29	13	29	9	14	7	14	8	18	4	8	2	9	9	7	9	2	3	1	397				
	C.S. El Sena		3	9	13	16	17	15	16	17	27	13	37	9	26	5	20	2	11	6	12	3	6	5	9	3	2	6	2	6	310				
	P.M. Pekin		3	1	2	2	5	1	1	1	1	1	1	1	1	1	1	1	1	1	1	1	1	1	1	1	1	1	1	1	17				
	P.M. Santa Rosa		1	1	1	1	1	1	1	1	1	1	1	1	1	1	1	1	1	1	1	1	1	1	1	1	1	1	1	1	6				
	P.S. Remanzo		2	2	2	2	2	3	1	1	1	1	1	1	1	1	1	1	1	1	1	1	1	1	1	1	1	1	1	1	15				
Puerto Rico	Total		14	15	20	21	22	16	20	27	15	39	10	28	5	23	2	12	6	13	3	7	5	9	3	2	6	2	6	2	348				
	C.S. Puerto Rico		2	2	5	7	9	4	39	2	16	10	5	3	2	9	4	2	4	4	2	4	2	4	2	4	1	2	2	140					
	P.S. Conquista		2	7	2	10	6	7	11	2	2	4	8	4	5	2	3	2	1	2	2	1	2	2	2	1	2	1	1	1	105				
Santa Rosa del Abuná	Total		2	9	4	15	17	15	11	50	4	18	4	18	9	8	2	11	7	6	3	6	2	6	2	6	1	3	2	1	245				
	C.S. Santa Rosa		1	11	13	15	19	18	15	20	8	16	8	15	9	12	4	3	2	6		8	3	3	3	5	3	1	1	1	223				
	P.S.Nacebe (fro. De Mayo)																														12				
	Total		1	11	13	15	20	19	15	22	8	17	8	17	9	12	4	3	2	6	10	3	3	3	7	3	1	1	1	1	235				
Cobija	C.S. Cobija		2	1	3	5	3	5	4	6	2	10	6	5	3	14	1	11	5	1	5	1	5	3	1	1	1	1	1	1	99				
	C.S. Villa Busch																														1				
	H. Roberto Galindo		1	1	2	5	8	7	10	4	2	8	2	7	3	7	1	3	3	3	3	1	3	1	1	3	1	2	2	1	74				
	Total		1	2	2	5	8	7	10	4	18	8	13	6	21	2	14	4	8	1	8	4	1	4	1	4	2	2	2	1	174				
	Adra																														11				
Santos Mercado	P.M. Buena Vista		4	3	1	5	5	4	4	6	2	2	2	3	4																44				
	P.S. Reserva		1	1	6	6	10	11	3	3	6	7	3	1	5	4	4	2	7	2											89				
	Total		5	4	7	12	18	15	9	11	6	9	6	2	8	4	8	2	8	2												144			
	C.S. Blanca Flor																														5				
San Lorenzo Pnd	P.M. Fortaleza (SLZ)		2	1	2	1	3	1	1	1	1	1	1	1	3	3	3														17				
	P.M. Naranjal		1	1	6	4	3	5	4	3	9	2	1	2	1	2	1	2	1												49				
	P.M. Navidad				1	1	1	1	1																						3				
	P.S. Fortaleza del Beni		1	2																											13				
	P.S. Galicia		1	1	1	1	1	1	1	1	1	1	1	1	1	1	1	1	1	1	1	1	1	1	1	1	1	1	1	1	5				
Porvenir	Total		1	4	8	9	4	11	8	7	11	3	2	3	1	4	2	2	3	1	1	1	1	1	1	1	1	1	1	1	92				
	C.S. Porvenir		2	2	1	3	4	5	2	6	3	2	1	3	4	2	4	2	3	2												65			
	Total		2	2	1	3	4	5	2	6	3	3	2	1	3	4	2	4	2	3	2											65			
Villa Nueva	P.S. Loma Alta		1	1	3	3	1	1	3	2	1	1	1	1	1	1	1	1	1	1	1	1	1	1	1	1	1	1	1	22					
	P.S. Loma Velarde																															2			
	P.S. Santa Cruzito		1	1	3	3	4	2	1	4	3	2	1	2	1	2	1	1	1	1	1	1	1	1	1	1	1	1	1	1	15				
Ingavi	Total		3	3	1	2	2	2	2	2	2	1	2	2	2	2	2	2	2	2	2	2	2	2	2	2	2	2	2	2	39				
	C.S. Ingavi		1	1	1	1	1	1	1	1	1	1	1	1	1	1	1	1	1	1	1	1	1	1	1	1	1	1	1	1	12				
Puerto Gonzalo Moreno	P.S. Humaltá		1	1	1	1	1	1	1	1	1	1	1	1	1	1	1	1	1	1	1	1	1	1	1	1	1	1	1	25					
	Total		4	2	2	3	1	3	4	2	1	4	1	6	1	2	1	1	1	1	1	1	1	1	1	1	1	1	1	1	37				
	C.S. Gonzalo Moreno		1	1	2	2	1	1	2	4	5	3	2	4	1	3	2	4	1	3	1	1	3	1	1	1	1	1	1	1	29				
	P.M. San Antonio																															2			
Bella Flor	P.S. Frontera																															1			
	P.S. Las Piedras		1	1	2	2	2	2	6	6	3	2	4	1	3	1	4	1	3	1	1	3	1	1	1	1	1	1	1	1	34				
	Total		1	1	2	1	1	1	3	2	6	1	4	1	1	1	1	1	1	1	1	1	1	1	1	1	1	1	1	1	1	30			
Total		1	1	2	1	1	1	1	3	2	6	1	5	1	1	1	1	1	1	1	1	1	1	1	1	1	1	1	1	1	31				



Departamento	36 Municipios de FM	Establecimiento	Grupo Etareo / Sexo														Grand Total																							
			<1	1-4	5-9	10-14	15-19	20-24	25-29	30-34	35-39	40-44	45-49	50-54	55-59	60-64		64-69	>70																					
			Femenino	Masculino	Femenino	Masculino	Femenino	Masculino	Femenino	Masculino	Femenino	Masculino	Femenino	Masculino	Femenino	Masculino	Femenino	Masculino	Femenino	Masculino																				
Potosi	Fiadelfia	C.S. Fiadelfia			1	2	4	1	1																															
		P.S. Chive																																						
	San Pedro	P.S. Empresiña			1																																			
		Total			1	3	4	2	1	2	1	1	2																											
	Total	P.M. Fortaleza			1																																			
		P.S. Loma Velarde			1	1	1			1	3	1																												
		Total			1	1	1	1	1	3	1	1	1	1	1	1	1	1	1	1	1	1																		
	Riberalta	Toro Toro	C.S. JULIO	3	2	48	60	79	95	134	142	104	191	77	149	62	128	53	103	26	76	33	70	17	43	17	45	10	36	10	22	9	16	4	8	1872				
			C.S. TORO TORO																																					
		Acasio	P.S. ANAHUANI			2	1																																	
P.S. JULIO																																								
		Total			3	3	1	2	1	2	1	2	2	2	2	2	2	2	2	2	2	2	2	2	2	2	2	2	2	2	2	2	2	2	2	2				
Total		C.S. CONAVI			3	3	1	2	1	2	1	2	1	2	4	3	2	1	1	1	1	1	1	1	1	1	1	1	1	1	1	1	1	1	1	1	118			
		C.S. CRISTO REY			4	4	11	20	13	5	10	23	8	12	5	8	3	7	6	3	3	4	2	8	1	1	1	1	1	1	1	1	1	1	1	1	174			
Riberalta		Riberalta	C.S. DR. ALFREDO SAUCEDO APONTE	1	8	8	7	8	7	8	8	1	8	2	6	1	4	2	13	3	7	5	5	2	2	2	2	2	2	2	2	2	2	2	2	2	2	190		
			C.S. DR. CESAR MOSCOSO			13	10	20	15	13	23	12	89	16	102	10	49	7	41	8	39	6	23	3	24	4	15	2	15	4	4	3	4	2	1	1	1	577		
		Total	C.S. LA UNIDAD	2	14	6	10	18	15	15	25	14	21	5	20	4	7	14	1	7	3	21	3	4	2	3	4	2	2	3	2	1	1	4	5	271				
	C.S. ROSALUD		7	8	10	12	9	13	12	14	22	8	23	10	16	5	15	8	11	5	8	3	7	4	2	2	4	2	2	4	3	1	2	257						
	Total	C.S. PUJIBLO NUEVO	1	5	2	3	1	3	2	5	3	2	8	2	6	2	1	1	1	1	1	1	1	1	1	1	1	1	1	1	1	1	1	1	1	1	52			
		C.S. RENE SALAZAR	2	5	4	4	6	10	7	21	11	20	10	11	3	3	8	2	4	7	1	4	1	4	1	4	1	2	2	1	1	1	1	1	1	1	154			
	Riberalta	Total	C.S. SAN ANDRES	1	4	10	13	4	11	13	10	11	12	26	2	9	7	8	5	9	6	2	4	5	4	1	2	2	2	1	3	3	2	2	1	3	3	190		
			C.S. SAN JOSE	1	2	1	3	5	2	2	1	5	2	6	1	2	1	2	1	2	1	2	3	1	2	3	1	1	1	1	1	1	1	1	1	1	1	41		
		Total	C.S. TARUMÁ	1	3	6	4	3	9	2	10	3	2	1	2	3	2	1	2	3	1	5	1	3	2	2	1	1	1	1	1	1	1	1	1	1	1	67		
			CAJA NACIONAL DE SALUD																																					
Total		H.B. RIBERALTA																																						
		HOSP. MATERNO REIDUM ROINE	2	12	15	7	8	11	7	17	10	13	5	16	2	5	4	5	2	3	2	2	1	16	11	16	2	6	3	4	3	5	2	4	3	9	286			
Total		P.S. 12 DE OCTUBRE	4	5	10	7	7	13	4	5	2	7	2	2	2	4	1	3	2	2	1	2	1	2	1	2	1	1	1	1	1	1	1	1	1	1	1	154		
		P.S. ALTO IVON	1	1	1	1	3	5	1	2	1	2	1	1	1	1	1	1	1	1	1	1	1	1	1	1	1	1	1	1	1	1	1	1	1	1	88			
Total		P.S. BELLA FLOR	1	1	1	1	1	1	1	1	1	1	1	1	1	1	1	1	1	1	1	1	1	1	1	1	1	1	1	1	1	1	1	1	1	1	15			
		P.S. CANDELARIA																																						
Riberalta	Total	P.S. LA ESPERANZA	1	2	5	4	5	4	3	3	2	3	1	3	1	3	1	3	1	3	1	3	1	3	1	3	1	3	1	3	1	3	1	3	1	3	1	49		
		P.S. LAS MERCEDES	1	2	5	4	5	4	3	3	2	3	1	3	1	3	1	3	1	3	1	3	1	3	1	3	1	3	1	3	1	3	1	3	1	3	1	8		
	Total	P.S. NAZARETH																																						
		P.S. PENÁ AMARILLA	1	2	5	4	5	4	3	3	2	3	1	3	1	3	1	3	1	3	1	3	1	3	1	3	1	3	1	3	1	3	1	3	1	3	1	25		
	Total	P.S. SAN ANTONIO	2	1	5	4	5	4	3	3	2	3	1	3	1	3	1	3	1	3	1	3	1	3	1	3	1	3	1	3	1	3	1	3	1	3	1	23		
		P.S. SAN JUAN	1	2	1	1	3	4	5	1	4	1	1	1	1	1	1	1	1	1	1	1	1	1	1	1	1	1	1	1	1	1	1	1	1	1	1	39		
	Total	P.S. SANTA MARIA	2	2	1	5	1	6	7	3	7	1	1	1	1	1	1	1	1	1	1	1	1	1	1	1	1	1	1	1	1	1	1	1	1	1	1	12		
		P.S. TUMICHUCUA	2	4	4	17	9	23	7	12	3	5	2	3	1	6	2	4	2	4	2	4	2	4	1	3	2	2	2	1	3	2	1	3	2	1	1	63		
	Total	P.S. WARNES	1	10	75	101	121	139	150	205	137	329	126	302	83	192	65	159	60	154	49	111	41	123	19	59	18	54	27	31	8	32	14	29	3024					
		Total	1	10	75	101	121	139	150	205	137	329	126	302	83	192	65	159	60	154	49	111	41	123	19	59	18	54	27	31	8	32	14	29	3024					



Departamento	36 Municipios de FM	Establecimiento	Grupo Etareo / Sexo														Grand Total																		
			< 1		1-4		5-9		10-14		15-19		20-24		25-29			30-34		35-39		40-44		45-49		50-54		55-59		60-64		64-69		> 70	
			Masculino	Femenino	Masculino	Femenino	Masculino	Femenino	Masculino	Femenino	Masculino	Femenino	Masculino	Femenino	Masculino	Femenino		Masculino	Femenino	Masculino	Femenino	Masculino	Femenino	Masculino	Femenino	Masculino	Femenino	Masculino	Femenino	Masculino	Femenino	Masculino	Femenino		
Santa Cruz	36 Municipios de FM	H.B. EL TORNO	13	9	13	10	13	18	6	9	10	8	7	6	3	4	6	5	2	4	4	4	2	2	2	2	2	4	2	3	181				
		HOSP. DERMATOLOGICO	3	2	3	2	2	1	1	1	1	2	3	1	2	3	3	1	2	3	3											31			
		P.S. FORESTAL																														2			
		P.S. JUNTA PIRAI			3	5	3	4	1	4	2	2					2	1	2	1	2			1	1	2					40				
		P.S. LA ANGOSTURA							1	1							1														3				
		P.S. LIMONCITO																														1			
		P.S. MONTE VERDE			1	2	1																								4				
		P.S. SAN LUIS																														4			
		P.S. SANTA MARTHA																														1			
		P.S. TARUMA																														1			
					1	1																										1			
					17	16	15	19	22	26	10	14	13	10	9	9	5	7	10	9	7	4	2	5	6	4	6	5	3	4	2	4	272		
					2	2	2	3	3	3	3	2	2	3	1	1	1	1	1	1	2	2	2	2	2	2	1	1	1	1	1	35			
		San Ignacio de Velasco	36 Municipios de FM	C.S. EL CARMEN DE RUIZ																													21		
C.S. PISO FIRME					1	5	3	4	1	3	1	1	2	1	2	3	1	1	1	2											2				
C.S. Santa Rosa DE LA ROCA																																2			
H.B. JULIO MANUEL ARAMAYO																																7			
P.S. PORVENIR																																4			
					2	4	3	8	6	4	7	2	3	3	1	2	4	1	2	4	1	2	5	6	4	6	5	3	4	2	4	69			
					17	18	19	22	30	32	14	21	15	13	12	9	10	11	11	5	4	5	6	7	6	4	6	7	6	4	3	4	341		
					10	7	13	6	12	2	8	4	5	5	5	1	4	3	2	2	2	2	2	2	2	1	1	1	1	3	2	108			
					2	1	2	1	3	1	2	3	2	3	2	1	1	1	1	1	1	1	1	2	1	2	1	1	1	1	1	28			
Yacuiba	36 Municipios de FM			C.S. Yaguacua	7	17	16	20	10	7	8	9	4	8	8	9	3	5	2	2	3	1	2	2	1	2	2	1	2	1	2	1	153		
				Gerencia Red Salud Yacuiba	2	3	4	4	8	3	2	2	3	2	3	1	1	1	1	1	1	1	3	2	5	6	6	6	7	6	4	3	4	50	
				Hospital Dr. Rubén Zelaya	8	11	7	6	14	11	7	16	7	12	4	13	5	14	7	2	4	8	3	6	1	10	4	5	1	1	1	3	1	191	
				P.S. Campo Pajoso	1	1	1																											3	
				P.S. El Carmen																														3	
		P.S. Palmar Chico	6	8	11	9	12	2	13	1	6	1	1	3		9	2	3	2	2	4	1	3	3	3	1	3	1	3	2	1	112			
		P.S. Palmar Grande																														1			
		P.S. Sachapera	4	5	6	7	4	4	4	4	2	2	2	4	1	1	2	2	1													55			
		P.S. Sanandita	4	2	2	2	2	2	1	2	2	1	1	1	1	1	1	1	1	1	1	1	1	1	1	1	1	1	1	1	1	19			
		P.S. Timboy - Yacuiba																														3			
		P.S. Villa el Carmen	1	7	15	19	22	27	14	10	9	6	11	6	2	3	10	7	8	2	4	3	2	3	2	4	7	2	3	4	2	215			
		P.S. Palmar Chico	3	8	50	70	72	90	73	74	35	55	28	45	35	33	24	41	27	19	16	23	15	15	10	20	15	18	4	8	3	949			
					1	3	3	1	2	2	1	2	2	1	2	1	1	1	1	1	1	1	1	1	1	1	1	1	1	1	3	27			
					2																											3			
			1																											1					
			1	2	3	6	2	2	1	4	2	3	1	4	3	2	1	2	1	1	2	2	1	1	1	1	1	1	1	8					
			1	2	5	3	6	2	2	1	4	2	3	1	4	3	2	1	1	2	2	2	1	1	1	1	1	1	1	46					
Carapari	36 Municipios de FM	C.S. Itaperenda	1	3	3	2	6	3	3	1	1	1	1	1	1	1	1	1	1	1	1	1	1	1	1	1	1	1	1	1	26				
		C.S. Las Sidras	1	2	1	3	6	1	5	1	4	2	1	1	1	1	4	2	1	1	1	1	1	1	1	1	1	1	1	1	33				
		Hospital Carapari	1	2	7	1	2	4	3	6	1	3	2	2	1	1	1	1	1	1	1	1	1	3	1	1	1	1	1	1	44				
		Hospital Virgen de Guadalupe Carapari																														13			
					1	1	1	2	1	1	1	1	1	1	1	1	1	1	1	1	1	1	1	1	1	1	1	1	1	1	1	2			
																																2			
					2	2	1	1	2	2	3	1	1	1	1	1	1	1	1	1	1	1	1	1	1	1	1	1	1	1	1	15			
					1	1	3	2	2	1	1	1	1	1	1	1	1	1	1	1	1	1	1	1	1	1	1	1	1	1	1	12			
					3	11	17	17	16	22	23	6	26	8	12	6	10	2	12	3	6	2	5	4	6	5	2	1	1	1	1	5	237		

Departamento	36 Municipios de FM	Establecimiento	Grupo Etareo / Sexo														Grand Total																		
			< 1		1 - 4		5 - 9		10 - 14		15 - 19		20 - 24		25 - 29		30 - 34		35 - 39		40 - 44		45 - 49		50 - 54		55 - 59		60 - 64		64 - 69		> 70		
			Masculino	Femenino	Masculino	Femenino	Masculino	Femenino	Masculino	Femenino	Masculino	Femenino	Masculino	Femenino	Masculino	Femenino	Masculino	Femenino	Masculino	Femenino	Masculino	Femenino	Masculino	Femenino	Masculino	Femenino	Masculino	Femenino	Masculino	Femenino	Masculino	Femenino			
Tarija		C.S. Caigua																																	
		C.S. Chimeo																																	
		C.S. Mision																																	
		C.S. Palmar Grande																																	
		C.S. Puesto Garcia																																	
		C.S. Tarairi																																	
		Hosp Villa Montes																																	
		P.S. Caigua																																	
		P.S. Capitán Ustarez																																	
		P.S. Chimeo																																	
		P.S. Ipa																																	
		P.S. Palmar Grande																																	
		P.S. Puente Ustarez																																	
		P.S. Puesto Garcia																																	
		P.S. San Antonio																																	
		P.S. Tacualindi																																	
		P.S. Tarairi																																	
		P.S. Palmar Grande																																	
		Total																																	
Entre Rios		C.S. Chiquiacá																																	
		C.S. Entre Rios																																	
		C.S. Palos Blancos																																	
		C.S. San Josecito																																	
		C.S. Chiquiacá																																	
		C.S. San Josecito																																	
		Hospital Entre Rios																																	
		P.S. Kumandaroti																																	
		P.S. Narvaez																																	
		P.S. Naurenda																																	
		P.S. San Diego Norte																																	
		P.S. Suaruro																																	
		P.S. Timboy																																	
	P.S. Vallecito los Lapachos																																		
	P.S. Yuati																																		
	Total																																		
Bermejo		C.S. Colonia Linares																																	
		C.S. Barretero																																	
		Gerencia Red Salud Bermejo																																	
		Hospital Virgen Chaguaya Bermejo																																	
		P.S. Candado Grande																																	
	Total																																		
Padcaya		C.S. Padcaya																																	
		C.S. San Telmo																																	
		Gerencia Red Salud Padcaya																																	
		Hospital San Roque Padcaya																																	
		P.S. Trementalina																																	
	P.S. Valle Dorado																																		
	Total																																		
Grand Total			3	11	77	106	113	124	114	118	49	94	48	72	48	56	33	67	35	39	29	43	22	30	16	34	15	24	7	15	2	9	20	19	1492
Fuente: Programa Nacional de Malaria			10	25	322	414	611	630	848	926	599	1106	455	906	343	605	329	568	259	457	251	356	149	308	98	221	90	210	83	118	44	93	76	99	11609



## CASOS DE MALARIA 2010

PROVINCIA Y MUNICIPIOS		Población INE	Población Area SEDES	M.H.E.	Total Casos	P.vivax	P. falcip.	Mixta
	Sección Capital - Sucre	288.289	59.624	122	6	6		
	Primera Sección - Azurduy	12.232	5.531	356	41	41		
	Primera Sección - Zudáñez	7.948	864	79	5	5		
	Tercera Sección - Mojocoya	8.286	2.058	26	3	3		
	Primera Sección - Padilla	12.621	6.276	185	25	25		
	Segunda Sección - Tomina	10.731	1.255	164	3	3		
	Tercera Sección - Sopachuy	8.482	1.208	237	3	3		
	Primera Sección - Monteagudo	28.845	10.542	1.817	21	21		
	Segunda Sección - Huacareta	10.433	6.542	340	13	13		
	Primera Sección - Tarabuco	20.291	1.790	19	3	3		
	Segunda Sección - San Lucas	34.025	7.626	557	5	5		
	Tercera Sección - Incahuasi	26.531	3.876	156	1	1		
	Primera Sección - Villa Serrano	12.555	1.695	213	8	8		
	Segunda Sección - Culpina	17.415	5.687	348	12	12		
	Primera Sección - Villa Vaca Guzmán (Muyupampa)	12.139	12.222	4	1	1		
	Tercera Sección - Machareti	9.354	9.577	17	1	1		
	Sección Capital - La Paz	839.903	5.000	286	53	47	5	1
	Segunda Sección - Guanay	11.645	11.623	674	11	11	0	0
	Segunda Sección - Teoponte	7.181	7.241	521	36	36	0	0
	Primera Sección - Apolo	13.847	13.878	538	40	40	0	0
	Cuarta Sección - Palos Blancos	20.134	20.685	590	38	37	1	0
	Primera Sección - Coroico	14.013	7.850	119	55	55	0	0
	Primera Sección - Ixiamas	7.750	4.896	766	254	194	60	0
	Segunda Sección - San Buenaventura	7.687	5.896	23	11	11	0	0
	Primera Sección - Juan José Pérez (Charazani)	9.883	2.456	33	2	2	0	0
	Primera Sección - Caranavi	57.973	29.568	1.039	45	44	0	1
	Primera Sección - Cochabamba	603.342	59.862	211	22	21	1	0
	Primera Sección - Aiquile	30.954	6.852	98	9	9	0	0
	Segunda Sección - Pasorapa	4.498	2.563	4	1	1	0	0
	Tercera Sección - Villa Tunari	56.542	10.253	88	5	5	0	0
	Quinta Sección - Puerto Villarroel	52.963	10.562	9	7	7	0	0
	Primera Sección - Mizque	32.353	29.236	70	26	25	0	1
	Segunda Sección - Ravelo	22.904	1.532	72	2	2	0	0
	Segunda Sección - Toro Toro	11.829	7.524	454	28	28	0	0
	Segunda Sección - Acasio	2.823	850	163	4	4	0	0
	Primera Sección - Tarija	199.937	65.214	184	22	22	0	0
	Primera Sección - Padcaya	21.010	6.500	986	13	13	0	0
	Segunda Sección - Bermejo	38.847	39.736	4.486	34	34	0	0



## CASOS DE MALARIA 2010

PROVINCIA Y MUNICIPIOS	Población INE	Población Area SEDES	M.H.E.	Total Casos	P. vivax	P. falcip.	Mixta
Primera Sección - Yacuiba	125.848	138.414	14.917	943	943	0	0
Segunda Sección - Caraparí	9.987	10.034	4.781	237	237	0	0
Tercera Sección - Villamontes	27.160	27.550	3.255	162	162	0	0
Primera Sección - Uriondo (Concepción)	13.396	5.632	3	1	1	0	0
Primera Sección - Villa San Lorenzo	23.815	2.360	29	2	2	0	0
Primera Sección - Entre Ríos	21.172	15.172	2.249	103	103	0	0
Sección Capital - Santa Cruz de la Sierra	1.538.344	41.256	3.792	76	70	2	4
Segunda Sección - Porongo (Ayacucho)	13.171	4.500	21	2	2	0	0
Tercera Sección - La Guardia	57.911	42.563	125	25	25	0	0
Cuarta Sección - El Torno	52.064	56.096	2.079	272	272	0	0
Primera Sección - Warnes	50.782	4.658	2	2	2	0	0
Primera Sección - San Ignacio de Velasco	48.213	25.689	2.131	72	72	0	0
Primera Sección - Buena Vista	14.747	14.930	39	1	1	0	0
Primera Sección - Lagunillas	5.871	6.041	197	2	2	0	0
Segunda Sección - Charagua	27.293	10.245	285	2	2	0	0
Tercera Sección - Cabezas	25.211	5.789	55	27	27	0	0
Sexta Sección - Camiri	29.804	15.284	383	13	13	0	0
Primera Sección - Vallegrande	17.108	8.521	12	1	1	0	0
Cuarta Sección - Postrer Valle	3.062	3.025	21	6	6	0	0
Primera Sección - San Matías	14.526	4.152	653	1	1	0	0
Primera Sección - Comarapa	16.440	3.510	13	4	4	0	0
Segunda Sección - Saipina	6.096	6.220	1.368	291	291	0	0
Primera Sección - Riberaita	96.156	101.283	38.109	3.204	2.755	433	16
Segunda Sección - Guayaramerín	46.051	47.057	21.750	4.397	4.057	338	2
Primera Sección - Reyes	15.261	6.008	96	37	36	1	0
Segunda Sección - San Borja	42.818	15.245	72	43	43	0	0
Tercera Sección - Santa Rosa	10.243	7.500	140	9	9	0	0
Cuarta Sección - Rurrenabaque	17.823	8.000	12	7	5	0	2
Primera Sección - San Joaquín	6.377	3.610	208	7	7	0	0
Tercera Sección - Puerto Siles	951	919	52	3	2	1	0
Primera Sección - Magdalena	11.351	6.540	1.431	8	8	0	0
Segunda Sección - Baures	5.158	4.046	832	225	225	0	0
Sección Capital - Cobija	38.490	7.000	1.043	174	162	6	6
Primera Sección - Porvenir	4.457	4.518	1.508	66	66	0	0
Tercera Sección - Bella Flor	2.213	2.157	608	31	31	0	0
Primera Sección - Puerto Rico	4.706	4.760	2.651	257	253	4	0
Segunda Sección - San Pedro	1.009	954	647	45	31	14	0
Tercera Sección - Filadelfia	4.231	4.450	830	30	26	4	0

## CASOS DE MALARIA 2010

PROVINCIA Y MUNICIPIOS	Población INE	Población Area SEDES	M.H.E.	Total Casos	P.vivax	P. falcip.	Mixta
Primera Sección - Puerto Gonzalo Moreno	5.192	5.486	1.068	34	32	2	0
Segunda Sección - San Lorenzo	4.205	4.293	2.434	92	89	3	0
Tercera Sección - Sena	2.516	2.511	2.967	717	553	162	2
Primera Sección - Santa Rosa del Abuná	2.794	2.922	1.338	298	281	17	0
Segunda Sección - Ingavi	849	807	764	76	60	16	0
Primera Sección - Nueva Esperanza	1.111	1.203	2.567	81	441	69	0
Segunda Sección - Villa Nueva (Loma Alta)	1.234	1.266	1.313	73	66	7	0
Tercera Sección - Santos Mercado	978	1.131	1.898	308	289	19	0

DISTRIBUCION DE MOSQUITEROS EN POBLACION EN GENERAL 2010

Fecha de Entrega de Mosquiteros (Todas)

Sedes	Municipio	Meses												Total general
		may	jun	sep	oct	nov	dic	may	jun	sep	oct	nov	dic	
BENI	GUAYARAMERIN		2		3612	2181								5795
	RIBERALTA				3767									3767
	INCAHUASI			29		12	2							43
CHUQUISACA	VILLA CHARCAS					12	11							23
	VILLA SERRANO						92							92
PANDO	NUEVA ESPERANZA						384							384
	PUERTO GONZALO MORENO			33			1321							1354
	PUERTO RICO					883	645							1528
	San Lorenzo (Pnd)						665							665
	San Pedro (Pnd)					354								354
	SANTA ROSA DE YACUMA					264	183							447
	SANTOS MERCADO						184							184
VILLA NUEVA						433							433	
SANTA CRUZ	SAN IGNACIO DE VELASCO		2				969							969
<b>Total general</b>			<b>2</b>		<b>33</b>	<b>3767</b>	<b>3641</b>	<b>3706</b>	<b>4889</b>	<b>16038</b>				



# **GESTIÓN 2011**

INDICADOR 1.1 NUMERO DE EXAMENES DE DIAGNOSTICO MICROSCOPICO REALIZADOS POR EL PERSONAL DE SALUD

Departamento	36 Municipios de FM	2011												Total				
		Q6			Q7			Q8			Q9							
		January	February	March	Total	April	May	June	Total	July	August	September	Total		October	November	December	Total
Beni	Santa Rosa de Yacuma	22	23	27	72	20	17	16	53	15	12	12	39	18			18	182
	Total	22	23	27	72	20	17	16	53	15	12	12	39	18			18	182
Chuquisaca	Padilla	146	315	272	733	228	506	379	1113	169	207	161	537	56	113	3	172	2555
	Azurduy	19	205	121	345	16	156	145	317	186	38	90	314	109	93	5	207	1183
	Incahuasi	6	302	168	476	1	246	3	250	35	35	9	79	3	132	1	136	941
	Poroma	6	297	289	592	5	258	6	269	17	45	194	256	171	6	5	182	1299
	Villa Serrano	13	24	61	98	11	34	17	62	179	157	14	350	137	1	5	143	653
	Total	190	1143	911	2244	261	1200	550	2011	586	482	468	1536	476	345	19	840	6631
	Guayaramerín	2545	2003	2420	6968	1490	2263	2414	6167	1961	2388	1846	6195	1903	1773	1853	5529	24859
Itenez	Total	2545	2003	2420	6968	1490	2263	2414	6167	1961	2388	1846	6195	1903	1773	1853	5529	24859
	Magdalena	9	5	440	454	244	179	193	616	210	226	413	849	199		100	299	2218
	Baures	23	29	38	90	54	40	48	142	65	57	55	177	59			59	468
	Total	32	34	478	544	298	219	241	758	275	283	468	1026	258	100	358	2686	
La Paz	Ixiamas			7	7	17	5		22					1			1	30
	Total			7	7	17	5		22					1			1	30
Pando	San Lorenzo (Pnd)	163	305	228	696	260	288	213	761	231	376	555	1162	331	418	205	954	3573
	Puerto Rico	187	332	344	863	249	350	268	867	226	281	353	860	349	226	179	754	3344
	Nueva Esperanza	150	286	328	764	216	265	267	748	264	254	134	652	241	138	185	564	2728
	Porvenir	144	126	693	963	223	298	110	631	191	140	148	479	102	98	220	420	2493
	Santos Mercado	83	195	205	483	186	181	127	494	176	140	222	538	139	166	189	494	2009
	Villa Nueva	53	75	200	328	148	110	134	392	168	181	176	525	186	137	121	444	1689
	Sena	72	135	132	339	86	124	68	278	78	187	160	425	199	93	123	415	1457
	Puerto Gonzalo Moreno	212	53	53	318	125	317	43	485	23	36	199	258	189	95	49	333	1394
	Filadelfia	81	168	161	410	85	73	155	313	100	133	120	353	72	70	82	224	1300
	Santa Rosa del Abuná	93	69	83	245	84	112	124	320	91	19	111	221	109	120	76	305	1091
	Cobija	127	105	63	295	51	68	68	187	49	31	47	127	82	102	105	289	898
San Pedro	Ingavi	30	58	65	153	38	51	59	148	29	49	98	176	165	89	90	344	821
	Bella Flor		85	52	137	37	48	63	148	101	41	70	212	76	81	15	172	669
	San Pedro	43	68		111	43	41	52	136	16	86	35	137	33	38	12	83	467
	Total	1438	2060	2607	6105	1831	2326	1751	5908	1743	1954	2428	6125	2273	1871	1651	5795	23933

Departamento		2011												Total			
		Q6				Q7			Q8			Q9					
		January	February	March	Total	April	May	June	Total	July	August	September	Total		October	November	December
36 Municipios de FM		12	5	82	99	69	122	99	290	101	85	6	192	94	78		753
Potosi	Toro Toro		34	101	135	52	28	74	154	1	21		22		31		342
	San Pedro de Buena Vista		20	1	21	32	24	28	84	25	11	39	75	51	2		233
	Acasio	12	59	184	255	153	174	201	528	127	117	45	289	145	111		1328
Riberalta	Riberalta	2874	2774	2757	8405	1797	2441	3121	7359	2006	1990	1632	5628	1808	2188	1875	27263
	Total	2874	2774	2757	8405	1797	2441	3121	7359	2006	1990	1632	5628	1808	2188	1875	27263
Santa Cruz	El Torno	239	245	304	788	205	150	90	445	358	442	88	888	87	941	295	3444
	San Ignacio de Velasco	119	136	81	336	124	214	278	616	207	61	178	446	236	147	218	1999
	Total	358	381	385	1124	329	364	368	1061	565	503	266	1334	323	1088	513	5443
Tarija	Yacuiba	751	736	1307	2794	758	954	639	2351	259	452	977	1688	1275	1622	843	10573
	Bermejo	385	413	354	1152	153	256	172	581	217	301	371	889	474	547	266	3909
	Carapari	640	422	659	1721	350	87	216	653	24	72	29	125	230	398	194	3321
	Villa Montes	286	245	117	648	139	221	190	550	330	314	194	838	239	202	136	2613
	Entre Rios	175	201	226	602	49	249	121	419	85	13	340	438	61	247	168	1935
	Padcaya	26	67	29	122	6	32	30	68	1	64	96	161	193	87	4	635
Grand Total	Total	2263	2084	2692	7039	1455	1799	1368	4622	916	1216	2007	4139	2472	3103	1611	22986
	Total	9734	10561	12468	32763	7651	10808	10030	28489	8194	8945	9172	26311	9677	10479	7622	115341

Fuente: Programa Nacional de Malaria



## INDICADOR 1.4 NUMERO DE PERSONAS CON FIEBRE QUE RECIBEN TRATAMIENTO ANTIMALARICO POR PERSONAL DE SALUD

		2011																	
		Q6				Q7				Q8				Q9					
Departamento	Municipio	January	February	March	Total	April	May	June	Total	July	August	September	Total	October	November	December	Total	Grand Total	
Beni	Santa Rosa de Yacuma	1	1	1	3	2	1		3	1	2		3					9	
	Total	1	1	1	3	2	1		3	1	2		3					9	
Chuquisaca	Villa Serrano	2		1	3		4	6	10	2	2		4					17	
	Azurduy	6	4	1	11	2	3	5	10	2		1	3			1	1	25	
	Incahuasi		2	3	5	1	2	1	4	1	1		2					11	
	Padilla	5	4	3	12	1	1		2			1	1			1	1	16	
	Poroma						1		1								2	2	3
	Total	13	10	8	31	4	11	12	27	5	3	2	10			1	3	4	72
Guayaramerín	Guayaramerín	232	150	171	553	136	198	239	573	175	214	162	551	195	293	236	724	2401	
	Total	232	150	171	553	136	198	239	573	175	214	162	551	195	293	236	724	2401	
Itenez	Baures	1	4	3	8	1	4	1	6	6	23	13	42	7			7	63	
	Magdalena									1		2	3	1		8	9	12	
	Total	1	4	3	8	1	4	1	6	7	23	15	45	8		8	16	75	
La Paz	Ixiamas					1	1		2									2	
	Total					1	1		2									2	
Pando	Nueva Esperanza	15	10	4	29	3	12	14	29	9	6	11	26	15	13	10	38	122	
	Santos Mercado	6	9	3	18	1	1	7	9	6	3	7	16	2	7	3	12	55	
	Puerto Gonzalo Moreno		2	2	4	3	6	5	14	3	2	6	11	4	5	5	14	43	
	Cobija	12	19	8	39	6	11	10	27	4	4	4	12	6	6	6	18	96	
	Bella Flor		1	7	8	1	6	8	15	6	3		9		1		1	33	
	Villa Nueva	1	2	6	9	3	5	1	9	2	2	4	8	3	1	2	6	32	
	San Lorenzo (Pnd)	3	1	9	13	5	15	7	27	1	7	17	25	13	8	10	31	96	
	Sena	11	9	17	37	5	6	3	14	2	3		5	1			1	57	
	Santa Rosa del Abuná	17	9	2	28	3	2	6	11	1	1	3	5	1	4	2	7	51	
	Porvenir	8	11	5	24	5	3	3	11	1	1	1	3	1	3	1	5	43	
	Filadelfia											1	2	3				3	
	San Pedro	2			2		1		1		1	1	2	2				2	7
	Ingavi			2	2	1		1	2		1	1	2	4	5	3	12	18	
	Puerto Rico	23	23	13	59	6	6	2	14	1			1	8	5	1	14	88	
Total	98	96	78	272	42	74	67	183	36	35	57	128	60	58	43	161	744		
Potosí	Toro Toro	2		1	3	11	9	4	24	1	2	3	6	2			2	35	
	San Pedro de Buena Vista							1	1									1	
	Total	2		1	3	11	9	5	25	1	2	3	6	2			2	36	
Riberalta	Riberalta	156	119	138	413	93	125	126	344	111	118	91	320	102	107	102	311	1388	
	Total	156	119	138	413	93	125	126	344	111	118	91	320	102	107	102	311	1388	
Santa Cruz	El Torno	37	17	12	66	7	18	18	43	5	10	6	21	6	4	8	18	148	
	San Ignacio de Velasco		1		1	1		1	2									3	
	Total	37	18	12	67	8	18	19	45	5	10	6	21	6	4	8	18	151	
Tarija	Yacuiba	20	37	24	81	4	7	5	16	2	3	7	12	6	3	2	11	120	
	Villa Montes	4	13	15	32	5	4	7	16	4		2	6	2	1	1	4	58	
	Bermejo	6	3		9						1	2	3		3		3	15	
	Padcaya	1			1							1	1					2	
	Entre Rios	6	9	9	24		2	1	3	1		2	3	1	4	2	7	37	
	Carapari	23	21	5	49	17	3	2	22		1		1		1	2	3	75	
	Total	60	83	53	196	26	16	15	57	7	5	14	26	9	12	7	28	307	
Grand Total		600	481	465	1546	324	457	484	1265	348	412	350	1110	382	475	407	1264	5185	

Fuente: Programa Nacional de Malaria



INDICADOR 1.6 NUMERO Y PORCENTAJE DE ESTABLECIMIENTOS DE SALUD QUE REPORTAN DATOS EPIDEMIOLOGICOS CONTINUOS 2011

2011

Departamento	36 Municipios de FM	Establecimiento	Q6			Q7			Q8			Q9			Total			
			January	February	March	April	May	June	Total	July	August	September	October	November		December	Total	
Beni	Santa Rosa de Yacuma	P.S. Australia	18	20	27	65	20	17	15	52	15	12	10	37	17	171		
		HOSPITAL STA. ROSA																
		C.S. Santa Rosa - Beni	4	3		7				1	1		2	2		1		
		Total	22	23	27	72	20	17	16	53	15	12	12	39	18	182		
	Total	C.S. Rodeo Chico	22	23	27	72	20	17	16	53	15	12	12	39	18	182		
		P.S. San Roque	1	6	8	15	5	7	104	116	109	2	4	115	1	4		
		P.S. Tablani		54	2	56	1	4		5	7	37	44	73	178			
		C.S. Duraznal	15	6	6	27	2	133	15	150	2	4	2	8	3	1		
		C.S. Los Pinos	3	1	103	107		1	1	1	1			1	1	110		
		P.S. Colpa Mayu		138		138		2		2	6	10	16	16	13	169		
		C.S. Azurdoy Gustavo Hasse			2	2	4	7	5	16	3	9	4	16	6	4		
		P.S. Huancarani									50	50	33	83		83		
		Total	19	205	121	345	16	156	145	317	186	38	90	314	109	93	5	207
		C.S. Huajlaya		197	80	277		145	3	148	4	6	1	11	3	92		95
Incahuasi	Incahuasi	P.S. San Andres (CHO)											4	4		4		
		P.S. El Verano	6	105	88	199		101		101	27	29	4	60		40		
		C.S. Incahuasi					1		1	4				4		1		
		Total	6	302	168	476	1	246	3	250	35	35	9	79	3	132	1	136
	Total	C.S. Tihumayu	141	313	8	462	7	3	375	385	147	117	28	292	55	6	1	62
		C.S. Tabacal			3	3	107	384		491	2	89	3	94		102		690
		P.S. Corey			122	122	111			111	20	41	61					294
		Hosp. Padilla	5	2	3	10	3	1	4	8		1	1	2	1	5	2	8
		P.S. El Rosal						118		118			1	1	1			119
		P.S. El Llantoj			136	136							87	87				223
		Total	146	315	272	733	228	506	379	1113	169	207	161	537	56	113	3	172
		C.S. Poroma	6	116	8	130	5	42	6	53	15	6	21	42	28	6	2	36
		C.S. Thola Pampa			280	280												
		P.S. Soicoco		91		91									49			49
Poroma	Poroma	C.S. Pomanaza		90	1	91					2	3	1	6			97	
		C.S. Copavilque										18	49	67			67	
		C.S. Tholapampa					31			31					34		65	
		P.S. Agial												10			10	
		P.S. Calizaya												20		3	23	
		P.S. Chalicha					99			99				13			13	
		P.S. La Palca (CHQ Poroma)										18	86	104			104	
		P.S. Lujje											37	37			37	
		P.S. Palajja													16		16	
		P.S. Viru Viru						86		86					1		1	
Chquisaca	Total	Total	6	297	289	592	5	258	6	269	17	45	194	256	171	6	5	
		C.S. Nuevo Mundo	1	1	45	47		23	12	35	168	58	2	228	133		182	
		C.S. Villa Serrano	10	21	14	45	9	10	3	22	9	7		16	2		133	
		C.S. Piedra Grande					1					13		13			7	
		P.S. Pozos	2	1	3	3	1	1	2	4	1		12	13	1	1	2	
		P.S. Urnolegotia			2	2											2	
		C.S. Mendoza		1		1											1	
		P.S. Montegrande										1	79		80		80	
		P.S. Pampas del Trigre																
		Total	13	24	61	98	11	34	17	62	179	157	14	350	137	1	5	
Total	Total		190	1143	911	2244	261	1200	550	2011	586	482	468	1536	345	19		



Departamento	2011	36 Municipios de FM	Establecimiento	Q6			Q7			Q8			Q9			Total					
				January	February	March	Total	April	May	June	Total	July	August	September	Total		October	November	December	Total	
Guayaramerín		36 Municipios de FM	LABORATORIO DE VECTORES	838	786	830	2454	709	664	683	2056	512	637	497	1646	629	721	809	2159	8315	
			C.S. SAN ISIDRO	406	177	499	1082	123	305	318	746	359	304	235	898	230	168	155	553	3279	
			C.S. GUAYARAGUAZU																		
			C.S. SAN JOAQUIN	301	198	272	771	96	225	435	756	207	222	168	597	129	140	224	493	2617	
			C.S. ROSARIO DEL YATA	197	194	195	586	241	348	142	631	159	207	167	529	161	162	167	490	2236	
			C.S. LOS ALMENDROS	456	238	336	1030	120	243	264	727	139	211	140	490	171	73	69	313	2560	
			C.S. CACHUELA ESPERANZA	132	170	124	426	82	105	177	364	134	149	102	385	120	77	163	360	1535	
			C.S. SIMON BOLIVAR			5	5	2	13	12	27	87	68	138	293	90				90	415
			C.S. 1 DE MAYO	116	154	134	404	61	140	116	317	100	83	103	286	50	94	47	191	1198	
			C.S. SAN GABRIEL						92	48	140	59	51	25	135	51	37	47	135	410	
			HOSPITAL GENERAL GUAYARAMERIN	10	58	5	73	38	25	10	73	5	10	11	26	2	26	5	33	205	
			C.N.S. GUAYARAMERIN	23	10	4	37	3													
			C.S. 31 DE ENERO			11	11	1	22	8	31	4	5								
			P.S. SAN MIGUEL	48			48														
P.S. VILLA BELLA	15	16	5	36	12	5	16	33						7		10	17	86			
P.S. SAN LORENZO - GUAYARA	3	2		5	2		2														
ADRA - RIBERALTA																					
Total				2545	2004	2440	6989	1490	2270	2431	6191	1982	2656	1907	1773	1853	1853	5535	25260		
				2545	2004	2440	6989	1490	2270	2431	6191	1982	2656	1907	1773	1853	1853	5535	25260		
Itenez		36 Municipios de FM	C.S. REMANZO	23	29	38	90	54	40	40	134	34	27	29	90	29			29	343	
			P.S. LA CAYOBA											1							1
			P.S. CAFETAL											8	8	30	30	26	86	30	124
			Total	23	29	38	90	54	40	134	21	24	21	268	61	350	6			6	401
			C.S. BELLA VISTA			143	143	74	217	47	53	37	137	28							
			C.S. BOLIVIANO CANADIENSE MA.MA	9	5	96	110	55	8	5	68	36	37	152	225	34	7	41	444		
			P.S. SAN BORJA			70	70	40	34	104	40	50	74	164	37						
			C.S. REMANZO			1	1														
			P.S. LA CAYOBA			57	57	25	32	82	27	35	64	126	36						
			P.S. OROBAYAYA			29	29	26	18	22	66	25	24	74	32						
			P.S. NUEVA CALAMA			44	44	24	25	18	67	24	19	38	81	16	13	29	221		
			P.S. BUENA VISTA									10	10	10	11	7	18	36	11		
			P.S. VERSALLES									1	1	2	6	6	5				
			Total	9	5	440	454	244	179	193	616	210	226	413	849	199	100	299	2218		
	32	34	478	544	298	219	241	758	275	283	468	1026	258	100	358	2686					
Bella Fior		36 Municipios de FM	ADRA - RIBERALTA																		
			Total																		
			C.S. IXIAMAS			3	3	9	5	14											
			P.S. TOROMONAS			2	2	5	5												
			ADRA - RIBERALTA	45	206	134	385	72	92	43	207	55	150	62	267	41	11	12	64	923	
			C.S. MERCEDEZ			1	1	3	3												
			C.S. TEOPONTE			1	1														
			C.S. IXIAMAS																		
			Total	45	206	141	392	89	97	43	229	55	150	62	267	42	11	12	65	953	
				45	206	141	392	89	98	43	230	55	150	62	267	42	11	12	65	954	
			P.M. Puerto Evo			34	51	85	36	37	38	111	63	6	31	100	58	27	15	100	396
			C.S. Santa Elena			23	1	24	1	11	25	37	38	11	39	88	18	54		72	221
			P.S. Tro. De Mayo (Nacebe)																		
			P.S. Villa Amazonica																		
P.S. Villa Amazonica																					
ADRA - RIBERALTA																					
Total			85	52	137	37	49	67	153	103	52	70	225	76	81	15	172	687			



Departamento	2011												Total					
	Q6			Q7			Q8			Q9								
	January	February	March	Total	April	May	June	Total	July	August	September	Total	October	November	December	Total		
36 Municipios de FM	Establecimiento																	
	C.S. Cobija	55	34	33	122	21	29	23	73	32	21	23	76	34	32	22	88	359
	C.S. Villa Busch	31	20	6	57	11	6	14	31	17	10	9	36	13	31	29	73	197
	H. Roberto Galindo	41	47	24	112	19	33	31	83			15	15	33	39	54	126	336
	C.S. Caja Nal. Salud	4	4		4										2		2	6
	Total	127	105	63	295	51	68	68	187	49	31	47	127	82	102	105	289	898
	P.S. Empresaña	51	131	129	311	85	69	124	278	65	94	94	253	65	63	69	197	1039
	C.S. Filadelfia	30	37	32	99	4	4	31	35	35	39	26	100	7	7	13	27	261
	ADRA - RIBERALTA	1	25	15	41	10	5	5	20	13	104		117					178
	Total	82	193	176	451	95	78	160	333	113	237	120	470	72	70	82	224	1478
	C.S. Ingavi	23	23	31	54	22		34	56	29	24	56	109	59	50	23	132	351
	C.S. Filadelfia																	40
	P.S. Humaitá	30	35	34	99	16	51	25	92		25	42	67	106	39	27	172	430
	ADRA - RIBERALTA	9	10	30	49	36	45	11	92	5	119	6	130	16	4		20	291
	Total	39	68	95	202	74	96	70	240	34	168	104	306	181	93	90	364	1112
C.S. Nueva Esperanza	31	115	100	246	60	106	115	281	101	90	55	246	104	70	71	245	1018	
P.S. Arca de israel	45	37	73	155	48	49	52	149	60	55	39	154	22			37	59	
P.M. Gran Cruz	44	54	70	168	48	63	60	171	52	59	6	117	52	31	23	106	562	
P.M. Puerto Consuelo II	30	80	85	195	60	47	40	147	51	50	34	135	63	37	54	154	631	
ADRA - RIBERALTA	2	5	8	15	20	46	43	109	35	32	47	114	18	5	3	26	264	
Total	152	291	336	779	236	311	310	857	299	286	181	766	259	143	188	590	2992	
C.S. Porvenir	144	126	693	963	223	298	110	631	191	140	148	479	102	98	220	420	2493	
Total	144	126	693	963	223	298	110	631	191	140	148	479	102	98	220	420	2493	
C.S. Gonzalo Moreno	208	45	42	295	125	266	41	432	13	22	199	234	173	32	25	230	1191	
P.S. Arca de israel																	51	
P.S. Buen Futuro						7		7	5	2		7					14	
P.S. Miraflores	1	4	2	7						1		1		5		5	13	
P.S. Frontera	2		4	6						1		1			10	10	17	
P.S. Portachuelo	4	4	1	5	2	2	2	4					6	3	1	10	19	
P.S. Las Piedras	1		3	4					4	10		14	10	4	13	27	45	
P.S. Agua Dulce			1	1	42			42									43	
ADRA - RIBERALTA											18	18					18	
P.S. Contravariada									1			1					1	
Total	212	53	53	318	125	317	43	485	23	36	217	276	189	95	49	333	1412	
C.S. Puerto Rico	99	271	305	675	206	313	247	766	170	281	249	700	201	145	106	452	2593	
P.S. Conquista	88	61	39	188	43	37	21	101	56		104	160	148	81	72	301	750	
ADRA - RIBERALTA	15	79	50	144	32	13	24	69	18	355		373	11	1	1	13	599	
P.M. Puerto Morales																	1	
Total	202	411	394	1007	281	363	292	936	244	636	353	1233	360	227	180	767	3943	
C.S. Blanca Flor	49	162	71	282	120	135	75	330	27	219	351	597	66	346	62	474	1683	
P.S. Fortaleza del Beni		52	43	95	53	15	22	90	88	33	30	151	101		42	143	479	
P.S. Naranjal	64	34	56	154	35	73	33	141	23	47	64	134	111	57	53	221	650	
P.S. Galilea	13	23	26	66	22	29	43	94	31	32	88	151	15	15	31	61	368	
P.M. Navidad	37	34	32	103	30	36	40	106	34	16	22	72	38	17	55	336	336	
ADRA - RIBERALTA			18	18		2	1	3	1	218	1	220	1			1	242	
P.S. Fortaleza									29	29		29					29	
P.S. Pto. Copacabana									28			28					28	
Total	163	305	246	714	260	290	214	764	232	594	556	1382	332	418	205	955	3815	



Departamento	2011												Total						
	Q6			Q7			Q8			Q9									
	Establecimiento	January	February	March	Total	April	May	June	Total	July	August	September	Total	October	November	December	Total		
36 Municipios de FM	San Pedro	P.S. Loma Alta	43	45	88	43	41	52	95	41	16	40	35	91	33	38	12	83	
		P.S. Loma Velarde		23	23							46		46					69
		P.S. Valparaiso																	
	Santa Rosa del Abuná	ADRA - RIBERALTA	11	11	41	63	35	25	4	64	11	264	10	285	11	3	1	15	427
		Total	54	79	41	174	78	66	56	200	27	350	45	422	44	41	13	98	894
		C.S. Santa Rosa	53	26	49	128	38	45	35	118	42	19	82	143	53	41	14	108	497
	Villa Nueva	P.S. Iro. De Mijayo (Nacebe)	40	43	34	117	46	27	29	102	49	29	29	78	31	36	27	94	391
		ADRA - RIBERALTA	4		4	8	55	46	16	117	37	23	15	75	20	5	5	30	230
		P.M. Puerto Morales					40	40	60	100					25	43	35	103	203
	Santos Mercado	Total	97	69	87	253	139	158	140	437	128	42	126	296	129	125	81	335	1321
		C.S. El Sena													18			18	18
		P.S. Reserva	57	127	130	314	107	118	61	286	105	127	133	365	28	97	106	231	1196
	Sena	P.S. San Martín			75	75	79	63	66	208	71	13	89	173	93	69	83	245	701
		P.M. Buena Vista	26	68		94													94
		ADRA - RIBERALTA					90	142	59	291	66	418	82	566	79	32	7	118	975
Acasio	Total	83	195	205	483	276	323	186	785	242	558	304	1104	218	198	196	612	2984	
	C.S. El Sena	72	122	118	312	69	102	68	239	78	167	160	405	150	78	110	338	1294	
	P.S. Galilea													15			15	15	
Potosí	P.M. Pekin		13	14	27	17	22		39		20		20	34	15	13	62	148	
	ADRA - RIBERALTA	45	228	121	394	99	127	114	340	95	495	14	604	28	23	25	76	1414	
	Total	117	363	253	733	185	251	182	618	173	692	174	1029	227	116	148	491	2871	
Total	P.S. Loma Alta	29	21	100	150	64	55	89	208	87	105	72	264	88	41	47	176	798	
	P.S. Santa Cruzito	24	39	82	145	62	26	45	133	51	51	51	102				380		
	P.S. Santa Fé	15	18	33	22	29	29	29	51	30	26	22	78	23	29	20	72	234	
Total	ADRA - RIBERALTA	9	7	28	44	85	31	17	133	25	121	35	181	10	2		12	370	
	P.M. Enarevena																	52	
	P.M. Santa Cruzito																	225	
Total		62	82	228	372	233	141	151	525	193	302	211	706	196	139	121	456	2059	
		1534	2425	2922	6881	2293	2809	2049	7151	2051	4114	2656	8821	2467	1946	1693	6106	28959	
						22	24		46	25	11	1	37	9			9	92	
36 Municipios de FM	Acasio	C.S. ACACIO			8													8	
		P.S. TOTOROMA		6		6												8	
		P.S. CHURITACA		5	1	6												16	
	Total	P.S. KIRUSILLANI		1		1												20	
		P.S. PIRIQUINA																	21
		P.S. TORMO K'ASA					10		28	38								38	
	Total	C.S. SAN PEDRO DE B.V.	20	1	21	21	32	24	28	84	25	11	39	75	51	2		53	
		P.S. MICANI	34	100	134	17	15	32	61	62	1	9	12	12	30			30	
		P.S. SAN MARCOS					8	8		16									
	Total	P.S. MOSCARI			1	1	6	5		11								12	
		P.S. COCHUBAMDIRURI					9			9								9	
		P.S. MARTIN K'ALA					3		2	5								5	
	Total	C.S. CALAPAYA																	
		P.S. CHIQUIPAMPA																	
		P.S. QUINAMARA					7			7								7	
Total	P.S. TORACARI					1			1										
		34	101	135	52	28	74	154	1	21			22	31			31		



Departamento	36 Municipios de FM	Establecimiento	2011												Total					
			Q6			Q7			Q8			Q9								
			January	February	March	April	May	June	Total	July	August	September	Total	October		November	December	Total		
	Toro Toro	C.S. TORO TORO				46	56	55	157	84	67		151	82	78		160	468		
		C.S. JULIO	12	5	82	99	47	8	70	5	14	6	25	9				9	203	
		P.S. ANAHUANI					8	19	27	12	4		16	3				3	46	
		P.S. TAMBO K'ASA						36	36										36	
	Total		12	5	82	99	69	122	290	101	85	6	192	94	78		172	753		
		P.S. NAZARETH	12	59	184	255	153	174	201	528	127	117	45	289	145	111		256	1328	
		P.S. SAN JUAN		106		106	91	120	211	98	173	240	511	136	196		204	536	1364	
		P.S. 12 DE OCTUBRE	218	142		360	277	335	612	149	195	143	487	166	160		64	390	1849	
		P.S. ALTO IVON	142	292		434	255	128	383	264	124	99	487	31	100		131	1435		
		P.S. Warmes	117	127	103	347	140	153	293	151	144	120	415	317	54		84	455	1510	
		P.S. Wames	225	172		397	226	218	444	166	144	36	346	51	107			158	1345	
		C.S. DR. CESAR MOSCOSO	305	188	158	651	98	104	287	100	117	128	345	159	186		164	509	1792	
		C.S. LA UNIDAD	175	116	146	437	85	103	279	93	113	109	315	36	116		121	273	1304	
		P.S. BELLA FLOR		53		53		25	25	50	104	63	217	72	91			163	458	
		C.S. PROSALUD	97	143	124	364	157	129	383	81	65	56	202	53	103		105	261	1210	
		C.S. LOS TARUMASES	41	30	725	796	20	71	65	156	61	79	54	194	43	92		46	181	1327
		C.S. SAN ANDRES	62	73	73	208	59	72	99	230	51	67	74	192	58	70		117	245	875
		P.S. SAN ANTONIO	99	105		204	81	82	163	68	28	49	145	126	131		48	305	817	
		P.S. Santa Maria	162	73	24	259	226	111	337	52	41	74	167	85				85	848	
		C.S. RENE SALAZAR	260	76	226	562	1000	52	70	1122	45	53	154	33	67		198	298	2136	
		P.S. LA ESPERANZA	187	225		412	16	35	51	113	20		133		62			62	658	
		HOSP. MATERNO REIDUM ROINE	15	179		194	100	73	182	41	90		131		32			37	69	576
		C.S. ALFREDO SAUCEDO APONTE	53	72	75	200	57	86	200	34	46	39	119	38	30		33	101	620	
		CAJA NACIONAL DE SALUD	33	48	71	152	27	37	52	116	30	40	47	117	38		82	129	249	634
		C.S. SAN JOSE	47	33	35	115	17	21	34	72	43	38	111	26	23		23	46	95	393
		C.S. CONAVI	110	55	66	231	16	38	40	94	32	41	107	86	90		158	334	766	
		C.S. CRISTO REY	112	63	89	264	60	59	83	202	25	35	45	105	28		100	214	785	
		P.S. LAS MERCEDES	42	43	39	124	64	31	95	37	34	27	98	39	32			71	388	
		H.B. RIBERALTA	183	123	188	494	138	95	65	298	33	67	63	163	64		66	73	203	1158
		P.S. Tumichucua	31	101		132	80	107	187	45	42		87	33	40		41	114	520	
		P.S. LOS CAYUCES	77	41		118		30	30	22	41		63		101			101	312	
		C.S. PUEBLO NUEVO	55	38	27	120	24	23	20	67	15	10	14	39	13		17	47	273	
		C.S. LOS TAMARINDOS		5	35	40	18	31	67	27	5		3	35	8		21	62	91	233
		P.S. BUEN DESTINO	12	16		28				28			28		39			39	95	
		C.S. TARUMA				10			10										10	
		P.S. CANDELARIA				10			10										10	
		ADRA - RIBERALTA	18	12	608	638	40	60	704	804	31	288	97	416	2		3	4	9	1867
		Policonsultorio Riberalta	14	34	32	80	6	23	41	70	52	34	29	115	30				30	295
		Total	2892	2784	2844	8520	1834	2501	3145	7480	2037	2278	1729	6044	1810		1879	5880	27924	
	Total		2892	2784	2844	8520	1834	2501	3145	7480	2037	2278	1729	6044	1810		1879	5880	27924	



Departamento	2011	36 Municipios de FM	Establecimiento	Q6			Q7			Q8			Q9			Total							
				January	February	March	Total	April	May	June	Total	July	August	September	Total		October	November	December	Total			
Santa Cruz			P.S. FORESTAL					1	3	4	254	86		340	1	1	1	3	347				
			P.S. JOROCHITO					7	8	1	16	1	199	28	228	7	115	67	189	433			
			P.S. JUNTA PIRAI					3		1	4	55	119	4	178		1	1	2	184			
			H.B. EL TORNO	233	237	301	771	156	115	60	331	34	25	40	99	58	185	36	279	1480			
			P.S. LA ANGOSTURA				1	4	3	4	11	2	6	3	11	4	2		6	29			
			P.S. SAN LUIS					17	12	5	34	2	4	3	9	4	324	5	333	376			
			P.S. LIMONCITO					3	1	6	10	3	3	3	9	5	56	99	160	179			
			P.S. TARUMA					1	5	6	5	5	5	2	7	4	127	17	148	161			
			P.S. SANTA RITA					4	3	1	8	1	4	4	5	4	28	1	33	46			
			P.S. SANTA MARTHA					1	1	1	2	1			1	1	102		102	105			
			HOSP. DERMATOLOGICO	6	7	3	16	10	6	2	18				1	1					35		
			P.S. VILLA TUIMAVI							1	1									68	68		
			Total	239	245	304	788	205	150	90	445	358	442	88	888	87	941	295	1323	3444			
			San Ignacio de Velasco			C.S. CAMPAMENTO (H. B. S.)	43	6	46	95	66	40	57	163	59	52	65	176	15	59	31	105	539
						C.S. PISO FIRME (F. NAGASHIRO)	24	12	14	50	18	77	25	120	21	2	27	50	3	22	11	36	256
P.S. PALMARITO	7					11	18	18	18	8	44	11		27	38		22	13	35	135			
P.S. SAN SIMON	10					6	16	3	5	13	21	21	7	28		9	65	74	139				
H.B. JULIO MANUEL ARAMAYO	20	72				4	96	19	20	12	51	9	7	16	59	10	33	102	265				
P.S. CANDELARIA DE NOZA	2						2			28	28	13		13						43			
P.S. FLORIDA							46													15	61		
C.S. EL CARMEN DE RUIZ	13						13					73			73		3	16	19	105			
C.S. SANTA ROSA DE LA ROCA								53	98	151							22		22	173			
C.S. SALVADOR PILON FLORIAN														6	6					6			
P.S. BELLA VISTA																				8	8		
P.S. CACHUELA																				3	3		
P.S. CERRITO																	7		7	7	7		
P.S. PORVENIR															46	46	1	18	19	65			
P.S. SAN JAVIERITO								1	37	38								5	5	43			
P.S. SAN LORENCITO																104	104						
P.S. SAN NICOLAS DEL CERRITO															47		47						
Total	119	136	81	336	124	214	278	616	616	207	61	178	446	236	147	218	601	1999					
Bermejo			Total	358	381	385	1124	329	364	368	1051	565	503	266	1334	323	1088	513	1924	5443			
			C.S. Colonia Linares	165	133	91	389	39	77	54	170	53	85	145	283	155	380	99	634	1476			
			P.S. Candeado Grande	81	80	123	284	44	115	75	234	74	109	109	292	65	81	63	209	1019			
			Hospital Virgen Chaguaya Bermejo	32	47	43	122	28	35	26	89	19	50	69	138	36	37	33	106	455			
			C.S. Barredero	23	142	80	245	31	27	13	71	41	40	35	116	195	44	45	284	716			
			C.S. Campo Grande			10	10	4		4	10	14	11	7	32	17	4	8	29	75			
			Gerencia Red Salud Bermejo	74	11	5	90	4	2	4	10	1	4	1	6	1	1	6	8	114			
			C.S. Candeado Grande	10			10													10			
			P.S. Naranjitos			2	2						15	2	5	22	5		12	17	41		
			P.S. 21 de Diciembre	385	413	354	1152	153	256	172	581	3									3		
			Total	385	413	354	1152	153	256	172	581	3									1287	3909	

2011		Q6												Q7			Q8				Q9			Total
Departamento	36 Municipios de FM	Establecimiento	January	February	March	Total	April	May	June	Total	July	August	September	Total	October	November	December	Total	Total					
		Hospital Virgen Chaquaya Bermejo	16	140	224	380	153	12	40	205	5	33	15	53	58	47	49	154	792					
		C.S. Carapari			83	83			70	70		16		16	13	34	11	58	227					
		C.S. Itaperenda	13	1		14			22	22	1	13		14	7	3		10	60					
		Hospital Virgen de Guadalupe Carapari		3	1	4	1		20	21	5			5	10			10	40					
		P.S. Saladillo																						
		C.S. Las Sidras	41	3	54	98		1		1	4	1		5	17			17	121					
		P.S. San Alberto	39	58	40	137	8	3	40	51	2	1	5	8	6	18	35	59	255					
		C.S. Agua Blanca	2	3	5	115	45			160			3	3	26	24	1	51	219					
		C.S. Berety Chacco	97	49	8	154	61	13	16	90	1	1	1	3	3	41	2	43	290					
		P.S. Zapatera		1	61	62		13	1	14	1			1		24		24	101					
		C.S. Itau	257	90	26	373	1		1	2		1	1	2	57	66	45	168	545					
		C.S. Saladillo		6	121	127													127					
		P.S. Carhaveral	49	18	24	91					1		3	4	1			1	96					
		P.S. San Nicolas	55			55						5		5	35			35	95					
		P.S. Cañitas	35	3		38										10		10	48					
		C.S. C.L.Hito 22	5	20	12	37	11			11			1	1		103		103	152					
		Hospital Carapari	30			30													30					
		P.S. La Central		27		27													27					
		C.S. Loma Alta			5	5			4	4							31	31	40					
		P.S. Campo Largo B.	1			1			2	2	4	1		5			20	20	28					
		P.S. Zapatera Norte														27		27	27					
		Total	640	422	659	1721	350	87	216	653	24	72	29	125	230	398	194	822	3321					



Departamento	2011	Establecimiento	Q6			Q7			Q8			Q9			Total					
			January	February	March	Total	April	May	June	Total	July	August	September	Total		October	November	December	Total	
36 Municipios de FM	2011	C.S. San Josecito	81	72	5	158	6	26	20	52	15	1	277	293	20	26	43	89	592	
		P.S. Pampa Redonda	22			22	2	14	22	38				31	31		12	12	24	115
		P.S. Ibopality	4			4														4
		P.S. Suaruro	3	3	1	4		33	1	34	20				20			1	1	59
		Hospital Entre Rios	9	3	4	16	5	2	7	14	8	4	4	4	16	11	9	1	21	67
		C.S. Chiquiacá	13	2	24	39	4	18	19	41	8	3	5	16	1	2	12	15	111	
		C.S. Palos Blancos			104	104	4	10	14	13				13		43	43	43	174	
		C.S. Potrerillos		30	16	46	2	25	3	30	2	10	10	12	4	2	3	9	97	
		P.S. Naurenda	25	67	72	164	4	6	6	16	3	3	6	9	9	2	2	46	48	237
		P.S. Tentapeau						6	7	13	6	1		7	7					20
		P.S. Tabasay					1	13	14	14	7	7			7			21	21	42
		P.S. Vallecito los Lapachos	6			6		5		5	7	7			7			11	11	29
		P.S. Timboy	5	6		11	1	1	1	1	2	2			2	1			1	15
		P.S. Yuguimbía	2			2	4	17	3	24	1	2	2		3					29
		P.S. Yueth	1			1	11	2	13	13	2	2			2		40	1	41	57
		P.S. Narvaez	6	16		22			3	3	3					1			1	26
		C.S. Loma Alta																1	1	1
		P.S. San Diego	1			1														1
		P.S. Saladito		1		1		8		8										9
		P.S. Huaico Centro		1		1											2		2	3
		P.S. Kumandaroti						3		3							45	15	60	63
		P.S. Valle del Medio						5	4	9										9
		P.S. La Cueva						19		19	19					4			4	23
		P.S. Sereré Sud									19	8				9			9	28
		P.S. Puerto Margarita					1										63		63	64
		P.S. Salinas						11		11	11					10			10	21
P.S. Tentaguazu					5	16	6	27	2	2					1		1	28		
P.S. Sivingal								1	1									1		
P.S. Tarupayu						4		4	4									4		
P.S. Laqunitas						5		5	5									5		
P.S. Nacahauzu																		5		
Total	175	201	226	602	49	249	121	419	85	13	340	438	61	247	168	476	1935			
P.S. Tremenital		27	2	29			7	7	7	59	64	123	110	4		114	273			
P.S. Valle Dorado	2	10		12		4	8	12			27	27	64	71		135	186			
P.S. San Ramon					4	10	1	15		3	1	4					19			
Hospital San Roque Padcaya	5	2	7	7	2	2	3	7	2	2	1	3	1		2	3	20			
P.S. Emborozu						9	7	16			2	2	2	1	2	3	21			
C.S. San Telmo	6	12	18	18		1	1	1	1		1	2	17	2		19	40			
P.S. Emborozú	6	1	16	23														23		
P.S. Puesto 27	12			12														12		
P.S. El Limal	3	8	11	11		4	2	6					1	9		10	27			
P.S. Salado Conchas	7		7	7														7		
P.S. El Salado			3	3		1	2	3										6		
C.S. La Mamora						1	1	1										1		
Total	26	67	29	122	6	32	30	68	1	64	96	161	193	87	4	284	635			



Departamento	2011												Total					
	Q6			Q7			Q8			Q9								
	January	February	March	Total	April	May	June	Total	July	August	September	Total		October	November	December	Total	
36 Municipios de FM	Establecimiento	1	48	230	1	13	10	60	83	62	90	50	202	92	64	41	197	
	P.S. Candeado Grande	107	75	48	230	13	10	60	83	62	90	50	202	92	64	41	197	
	P.S. Palmar Grande																	
	P.S. San Antonio							8	8	1	34	1	36	8	2		10	
	P.S. Ipa	28	16	1	45	2	3	40	45	60	34	20	114	25	25	18	68	
	C.S. Tarairi	77	68	32	177	46	41	43	130	68	26	18	112	44	35	25	104	
	P.S. Cap. Ustarez	1				3	30	6	33	61	19	6	86		2	1	3	
	C.S. Caigua	13	5	2	20	2	16	3	21	30	22	33	85	8	14	19	41	
	Hosp. Villa Montes	23	25	10	58	10	10	5	25	12	31	10	53	3	4	11	18	
	C.S. Chimeo	23	51	16	90	44	33	11	88	21	12	17	50	13	43	16	72	
	C.S. Puesto Garcia	9	1	8	18	12	50	7	69	4	15	13	32	4	7	4	15	
	P.S. Ibopalty					2	2		4	4	4	16	7	27				
	C.S. Capirendita	1			1		13	12	25	7	13			20			2	
	P.S. Tres Pozos					2	8		10			17		17				
	P.S. Timboy	4	1		5							2	2	2	4		4	
	P.S. Est. Taiguati					3			3			1		1			4	
	P.S. Resistencia	1			1													
	P.S. Tahiguati	1			1													
	C.S. La Mision							1	1	1						1	1	
	P.S. Central Norte					5			5	5								
	P.S. Tacuatindi																	
	P.S. Tiguipa													1				
	Total	286	245	117	648	139	221	190	550	550	330	314	194	838	239	202	136	577
	C.S. Caiza	137	131	367	635	198	324	217	739	739	75	98	315	488	390	192	203	785
	Hospital Dr. Rubén Zelaya	110	237	356	703	143	214	137	494	494	128	136	184	448	212	331	47	590
	C.S. Yaguacua	116	149	278	543	199	246	147	592	592	5	86	301	392	227	506	240	973
	C.S. Palmar Chico	254	192	280	726	174	151	115	440	440	43	108	137	288	219	371	235	2279
C.S. Pocitos	5	9	16	30	24	13	8	45	45		13	18	31	49	53	3	105	
P.S. Sachapera	26	4	2	32	1	1	4	6	6	1	6	16	23	156	41	79	276	
P.S. Villa el Carmen	7	1	6	14	15		5	20	20	5	2		7	2		2	43	
Gerencia Red Salud Yacuiba	69	11	1	81	2	2	4	8	8	1	2	2	5	1	7	2	10	
P.S. Sanandita	19	2		21	2	1	2	5	5	1	1	4	6	19	28	34	81	
P.S. Timboy	8			8	2	2		2	2								10	
P.S. Sunchal															28		28	
C.S. Barrio Nuevo															65		65	
Total	751	736	1307	2794	758	954	639	2351	2351	259	452	977	1688	1275	1622	843	3740	
P.S. Villa el Carmen	2263	2084	2692	7039	1455	1799	1368	4622	4622	916	1216	2007	4139	2472	3103	1611	7186	
Gerencia Red Salud Yacuiba	9893	11143	13024	34060	8222	11451	10412	30085	30085	8609	11811	9620	30040	9920	10568	7680	28168	
P.S. Sanandita	19	2		21	2	1	2	5	5	1	1	4	6	19	28	34	81	
P.S. Timboy	8			8	2	2		2	2								10	
P.S. Sunchal															28		28	
C.S. Barrio Nuevo															65		65	
Total	751	736	1307	2794	758	954	639	2351	2351	259	452	977	1688	1275	1622	843	3740	
Total	2263	2084	2692	7039	1455	1799	1368	4622	4622	916	1216	2007	4139	2472	3103	1611	7186	
Grand Total	9871	11120	12997	33988	8202	11434	10396	30032	30032	8594	11799	9608	30001	9902	10568	7680	28150	

Fuente: Programa Nacional de Malaria



DISTRIBUCION DE MOSQUITEROS A POBLACION EN GENERAL 2011

Fecha de Entrega de (Todas)

Suma de Mosquiteros Entregados	Meses												Total general	
	ene	feb	mar	abr	may	jun	jul	ago	sep	oct	nov	dic		
<b>Sedes</b>	<b>Municipio</b>													
<b>BENI</b>	RIBERALTA	294	995			21	889							2199
	SANTA ROSA DE YACUMA		1708											1708
	MAGDALENA		1555		973				357					2885
	BAURES		440	1337										1777
<b>CHUQUISACA</b>	INCAHUASI	1								25				26
<b>PANDO</b>	NUEVA ESPERANZA		149											149
	PUERTO GONZALO MORENO	102	437											539
	PUERTO RICO	53	287	34	65	7	1							447
	San Lorenzo (Pnd)	996	71	577	136	200								1980
	SANTA ROSA DE YACUMA	123												123
	SANTOS MERCADO		385											385
	VILLA NUEVA	90	69	426										585
	PORVENIR		901	201	114				210		21			1447
	FILADELFIA	286	233		309	53		138						1019
	EL SENA	770	238	426	143	30	135	24	532	4				2302
	BELLA FLOR							552						552
	INGAVI									95	12			107
	BOLPEBRA						24							24
<b>SANTA CRUZ</b>	SAN IGNACIO DE VELASCO		10	113		45			817	365	63			1413
	EL TORNO				868	851	59		750	341				2869
<b>LA PAZ</b>	IXIAMAS		717	639	272	63								1691
<b>Total general</b>		<b>1857</b>	<b>1236</b>	<b>5533</b>	<b>4866</b>	<b>1931</b>	<b>1680</b>	<b>994</b>	<b>1789</b>	<b>1281</b>	<b>1409</b>	<b>1214</b>	<b>437</b>	<b>24227</b>

# **GESTIÓN 2012**





*Estado Plurinacional de Bolivia*  
*Ministerio de Salud y Deportes*

**INFORME DEL PROYECTO BOLIVIA LIBRE DE MALARIA PERIODO 1 DE  
ENERO AL 31 DE DICIEMBRE 2012**

**Febrero 2013**



*Estado Plurinacional de Bolivia*  
*Ministerio de Salud y Deportes*

## ÍNDICE

1. INTRODUCCIÓN
2. ANTECEDENTES
3. ESTADO SITUACIONAL DEL PROGRAMA NACIONAL DE PREVENCIÓN Y CONTROL DE LA MALARIA
4. METAS Y RESULTADOS
5. COMENTARIOS
6. RECOMENDACIONES





*Estado Plurinacional de Bolivia*  
*Ministerio de Salud y Deportes*

**INFORME DE GESTIÓN PERIODO 1 DE ENERO 31 DE DICIEMBRE 2012**  
**PROYECTO BOLIVIA LIBRE DE MALARIA II FASE TERCER AÑO**

**1. INTRODUCCIÓN**

El Ministerio de Salud y Deportes en su condición de Sub Receptor del Proyecto Bolivia Libre de Malaria financiado por el Fondo Mundial de Lucha contra el VIH/SIDA, la Tuberculosis y la Malaria, ha elaborado el presente informe de gestión del periodo 1 de enero al 31 de diciembre 2012 en el marco del Convenio firmado con PNUD en su calidad de Receptor Principal del Proyecto Bolivia Libre de Malaria con información recolectada a nivel de los 36 municipios más endémicos del país a la fecha.

**2. ANTECEDENTES:**

El Programa de las Naciones Unidas para el Desarrollo (PNUD) ha sido elegido Receptor Principal por el Mecanismo de Coordinación País (MCP-Bolivia) para que administre los fondos aprobados durante la 8va Ronda de financiamiento del Fondo Mundial para el componente Malaria en el país.

El proyecto denominado "Bolivia libre de Malaria" aprobado por el Fondo Mundial en su 8va Ronda de financiamiento, tiene una duración de cinco años, dividido en dos fases: La primera fase ya fue implementada satisfactoriamente del 1 de octubre de 2009 al 30 de septiembre de 2011, obteniendo una calificación de B2 por el Fondo Mundial.

La 2da fase se implementa en la actualidad desde el 1 de octubre 2011 y durará hasta el 30 de septiembre 2014.

El proyecto tiene un ámbito de acción en 36 municipios priorizados y tiene cinco objetivos intermedios:

1. Mejoramiento de los servicios de diagnóstico y tratamiento oportunos
2. Fortalecimiento de la prevención y control del vector de la malaria
3. Cambio de comportamiento sostenibles de la población objetivo
4. Fortalecimiento de los servicios de diagnóstico y tratamiento oportunos y de prevención y control vectorial en población castañera
5. Fortalecimiento de la gestión institucional del programa malaria

Para lograr los objetivos se cuenta con distintos Sub Receptores.

El Ministerio de Salud y Deportes a través del Programa Nacional de Prevención y Control de la Malaria es el Sub Receptor encargado de lograr los objetivos intermedios 1 y 2.

El logro del objetivo intermedio 3, está a cargo de varios Sub Receptores. En los municipios de Pando trabaja CARITAS; en los municipios de Guayaramerín y Riberalta trabaja la ONG ADRA Bolivia. En los municipios endémicos de Chuquisaca y Potosí trabaja la ONG PROAGRO. Los municipios del departamento de Tarija están a cargo de la ONG Esperanza Bolivia. Todas estas cuatro ONGs forman parte de PROCOSI. Los municipios pertenecientes al resto del Beni, La Paz y Santa Cruz están a cargo de la ONG COMSI.



*Estado Plurinacional de Bolivia*  
*Ministerio de Salud y Deportes*

El objetivo intermedio 4 está a cargo de la ONG ADRA Bolivia en la zona castañera de la amazonia boliviana. El objetivo intermedio 5 "Fortalecimiento de la Gestión Institucional del Programa Malaria" es implementado por el PNUD en su calidad de Receptor Principal.

### **3. ESTADO SITUACIONAL DEL PROGRAMA NACIONAL DE PREVENCIÓN Y CONTROL DE LA MALARIA**

El Programa Nacional de Prevención y Control de la Malaria durante los primeros cinco meses de la presente gestión tuvo problemas de insuficientes recursos humanos técnicos y administrativos. No se pudo contratar los recursos humanos previstos con fondos del FM (7 técnicos para el nivel central y 21 técnicos para el nivel operativo), debido a que no se pudo inscribir dichos fondos en el VIPFE (Vice Ministerio de Inversión Pública y Financiamiento Externo) justamente porque no se contaba con personal administrativo capacitado que conozca estos procedimientos al interior del Programa Nacional de Control y Vigilancia de la Malaria (PNCM) ni a nivel de la Unidad de Epidemiología.

Esta situación mejoro con la contratación de la mayor parte de los recursos humanos previstos con financiamiento del Tesoro General del Estado Plurinacional de Bolivia (solo el cargo de profesional en entomología no pudo ser contratado). Adicionalmente a esta carencia de suficiente personal técnico y administrativo en la primera parte del año, el programa sufrió varios cambios del nuevo personal, por lo que a fines del 2012 otra vez quedamos con personal nuevo sin experiencia suficiente para que el programa pueda desarrollar toda su potencialidad.

En el mes de octubre se pudo llenar la vacancia de profesional en entomología, con fondos del FM bajo la modalidad de consultoría por producto y también se contrató a 36 personas para que apoyen la instalación de los mosquiteros impregnados con insecticida larga vida en la zona más endémica del país. Ambos contratos pudieron ejecutarse bajo la modalidad de consultoría por producto por tres meses de duración. Con el mismo procedimiento se pudo fortalecer el nivel operativo con la contratación por espacio de tres meses de tres transcriptoros estadísticos, quienes tuvieron la función de elaborar al base de datos de las personas beneficiadas con la distribución instalación de los mosquiteros y de las viviendas rociadas con insecticida en las tres regionales más importantes de la zona endémica.

Los cambios en el nivel administrativo impidieron que se pueda lograr inscribir los fondos en el VIPFE durante el segundo semestre del año. Por lo que no se pudo ejecutar los fondos programados para RRHH y parte de la Asistencia Técnica. Por esta razón prácticamente todas las actividades responsabilidad del MSD fueron ejecutadas administrativamente directamente a través del PNUD a solicitud expresa del Programa Nacional de Control y Vigilancia de la Malaria. Los cambios de personas también han afectado a algunas regionales y también a nivel operativo, lo cual ha incidido en el desempeño de la gestión y por tanto en los resultados esperados.

En el primer semestre del año, se solicitó al Fondo Mundial la reprogramación de fondos no ejecutados en la contratación de RRHH. Esta solicitud fue rechazada por que dicha programación consistía en actividades dispersas y generales. El FM nos indicó en el mes de diciembre 2012 que dichos fondos podrían ser ejecutados siempre y cuando el PNCM presente una propuesta estratégica focalizada de alto impacto. Adjuntamos a este





*Estado Plurinacional de Bolivia*  
*Ministerio de Salud y Deportes*

informe el Proyecto "Reducción Acelerada de la Incidencia de la Malaria en la ciudad de Guayaramerín", el mismo que tendría un significativo impacto en la reducción de los casos de malaria en la única ciudad del país con malaria urbana.

#### 4. METAS Y RESULTADOS ALCANZADOS

##### OBJETIVO 1

##### MEJORAR LOS SERVICIOS DE DIAGNÓSTICO PRECOZ, TRATAMIENTO ESPECÍFICO Y OPORTUNO

##### INDICADOR 1.1

**N.º de exámenes de diagnóstico microscópico de la Malaria realizados por el personal de Salud por Regional.**  
**Periodo enero - diciembre 2012**

REGIONAL	PROGRAMADO	EJECUTADO		TOTAL	%
	enero -diciembre	Enero -junio	julio-diciembre		
Resto del Beni	1,125.00	128.00	63.00	191.00	16.98
Chuquisaca	3,890.00	839.00	3,107.00	3,946.00	101.44
Guayaramerín	21,196.00	11,054.00	14,292.00	25,346.00	119.58
Itenez	1,993.00	1,405.00	1,396.00	2,801.00	140.54
La Paz	1,224.00	3.00	199.00	202.00	16.50
Pando	11,649.00	7,744.00	11,154.00	18,898.00	162.23
Potosí	1,352.00	1,073.00	358.00	1,431.00	105.84
Riberalta	30,385.00	8,715.00	11,678.00	20,393.00	67.12
Santa Cruz	12,267.00	1,847.00	1,442.00	3,289.00	26.81
Tarija	35,611.00	7,054.00	12,055.00	19,109.00	53.66
<b>TOTAL</b>	<b>120,692.00</b>	<b>39,862.00</b>	<b>55,744.00</b>	<b>95,606.00</b>	<b>79.21</b>

Fuente: Programa Nacional de Malaria 12 de febrero 2013

Se ha logrado una cobertura de 79,2% debido a varios factores, entre ellos el más importante se debe a la Reducción de la malaria a nivel de los 36 municipios más endémicos ámbito del proyecto Bolivia Libre de Malaria.

Otro causal fue la no contratación durante la gestión 2012 de los 21 técnicos previstos para el nivel operativo Programados con fondos del FM y la huelga general del sector salud que afecto a toda el área endémica por más de 45 ocurrido en los meses marzo y abril 2012.

Como ocurrió en el primer semestre las regionales menos atendidas fueron la zona endémica del departamento de La Paz debido a dificultades en el acceso. La baja ejecución en el Resto del departamento del Beni se debe fundamentalmente a que la malaria no es prioritaria y los casos son muy esporádicos. No hay suficiente personal que pueda realizar búsqueda activa. Todos los casos reportados acuden a los establecimientos de salud.



*Estado Plurinacional de Bolivia*  
*Ministerio de Salud y Deportes*

Las regionales Santa Cruz y Tarija presentaron un relativo bajo desempeño en este indicador por baja demanda de servicios por parte de la población de la zona endémica debido a la mejora en la situación epidemiológica producida en la zona. Gran parte de la zona que era endémica ha pasado a ser zona urbana con lo cual ha desaparecido la malaria.

La regional Potosí de la misma manera ha dejado de reportar casos de malaria desde comienzos de año, por esta razón los IAES son bajos. Este departamento está en vías de ser declarado libre de malaria en los próximos años.

**INDICADOR 1.2**

**N.º de Puestos de Diagnóstico de la Malaria que cuentan con suficiente personal capacitado para su nivel de atención según Regional. Periodo enero - diciembre 2012**

REGIONAL	PROGRAMADO	EJECUTADO		TOTAL	%
	enero -diciembre	Enero -junio	julio-diciembre		
Resto del Beni	2.00	1.00	3.00	4.00	200.00
Chuquisaca	10.00	8.00	4.00	12.00	120.00
Guayaramerín	2.00	2.00		2.00	100.00
Itenez	6.00	2.00	2.00	4.00	66.67
La Paz	3.00	1.00	4.00	5.00	166.67
Pando	11.00	7.00	2.00	9.00	81.82
Potosí	5.00	4.00		4.00	80.00
Riberalta	2.00	2.00		2.00	100.00
Santa Cruz	7.00	2.00	5.00	7.00	100.00
Tarija	13.00	11.00	8.00	19.00	146.15
<b>TOTAL</b>	<b>61.00</b>	<b>40.00</b>	<b>28.00</b>	<b>68.00</b>	<b>111.48</b>

Fuente: Programa Nacional de Malaria 12 de febrero 2013

Se continuó con la misma estrategia implementada en el primer semestre capacitando simultáneamente a los técnicos en tres laboratorios regionales (Cobija, Guayaramerín, Riberalta y el INLASA en la ciudad de La Paz. El promedio de duración de las capacitaciones fue de 10 días.





*Estado Plurinacional de Bolivia*  
*Ministerio de Salud y Deportes*

**INDICADOR 1.3**

**Número de personas con malaria no complicada o severa que reciben tratamiento contra la malaria de acuerdo con las directrices nacionales según Regional. Periodo enero - diciembre 2012**

REGIONAL	PROGRAMADO enero -diciembre	EJECUTADO		TOTAL	%
		Enero -junio	julio-diciembre		
Resto del Beni	90	60.00	16.00	76.00	84.44
Chuquisaca	312	49.00	28.00	77.00	24.68
Guayaramerín	1,696.00	1,894.00	1,925.00	3,819.00	225.18
Itenez	160	24.00	43.00	67.00	41.88
La Paz	98	254.00	164.00	418.00	426.53
Pando	936	585.00	598.00	1,183.00	126.39
Potosí	108	2.00	-	2.00	1.85
Riberalta	2,427.00	504.00	631.00	1,135.00	46.77
Santa Cruz	982	24.00	6.00	30.00	3.05
Tarija	2,846.00	138.00	46.00	184.00	6.47
<b>TOTAL</b>	<b>9,655.00</b>	<b>3,534.00</b>	<b>3,457.00</b>	<b>6,991.00</b>	<b>72.41</b>

Fuente: Programa Nacional de Malaria 12 de febrero 2013

La incidencia de la malaria en todo el país presenta una tendencia descendente sostenida desde el año 2005, cuando se reportaron 20.142 casos. El año 2012 se reportaron 7392 casos, es decir casi un tercio de lo reportado 6 años atrás.

Se alcanzó 72.4% de lo esperado planificado 5 años atrás, debido a que la malaria está en franca reducción en todo el país con excepción de la ciudad de Guayaramerín, donde se presentó un incremento importante atribuido a la presencia del arroyo Las Arenas que constituye un criadero múltiple en plena ciudad, ciudad que mantiene la tendencia estacionaria de la malaria en los últimos 5 años. Por otra parte, en el departamento de Potosí la malaria está siendo eliminada, ya que en los últimos 6 meses no se reportaron casos positivos y muy pocos casos sospechosos. Lo mismo está ocurriendo en el departamento de Santa Cruz y Tarija. En la regional La Paz, a pesar de no haberse podido obtener muestras para microscopia, fueron reportados 418 casos por la ONG ADRA que opera en los ríos colindantes entre los departamentos de Pando y La Paz, utilizando Pruebas Rápidas de diagnóstico en el primer semestre.



Estado Plurinacional de Bolivia  
Ministerio de Salud y Deportes

INDICADOR 1.4

Número y Porcentaje de establecimientos de salud que reportan datos epidemiológicos continuos y completos sobre malaria en forma oportuna según Regional. Periodo enero - diciembre 2012					
REGIONAL	PROGRAMADO	EJECUTADO		TOTAL	%
	enero -diciembre	Enero -junio	julio-diciembre		
Resto del Beni	2	2	2	2	100.0
Chuquisaca	15	16	16	16	106.7
Guayaramerín	10	10	10	10	100.0
Itenez	7	8	8	8	114.3
La Paz	3	1	1	1	33.3
Pando	46	43	43	43	93.5
Potosí	10	10	10	10	100.0
Riberalta	26	26	26	26	100.0
Santa Cruz	14	14	14	14	100.0
Tarija	67	66	66	66	98.5
TOTAL	200	196	196	196	98.0

Fuente: Programa Nacional de Malaria 12 de febrero 2013

Este indicador mejoro significativamente en el segundo semestre ya que se instruyó que se puede utilizar la información reportada en forma mensual y en forma obligatoria por todos y cada uno de los establecimientos de salud de la zona mediante los formularios 301 y 302 donde existen las variables de casos sospechosos de malaria. En muchas zonas no existen casos sospechosos y dicha información es dejada en blanco. La zona con menor acceso a los sistemas de información en la zona endémica del departamento de La Paz, la cual es cubierta por brigadas eventuales y a cargo de la ONG ADRA, la cual realiza travesías por los ríos que separan a los departamentos de La Paz y Pando.

INDICADOR 2.1

N.º y porcentaje de personas de zona de alta y mediana endemia que reciben un LLIN por Regional. Periodo enero - diciembre 2012					
REGIONAL	PROGRAMADO	EJECUTADO		TOTAL	%
	enero -diciembre	Enero -junio	julio-diciembre		
Guayaramerín	16,100.00		3,298.00	3,298.00	20.48
La Paz	1,767.00		0.00	0.00	0.00
Pando	7,225.00		9,328.00	9,328.00	129.11
Riberalta	4,408.00		4,415.00	4,415.00	100.16
Santa Cruz	3,300.00		3,013.00	3,013.00	91.30
Tarija	3,300.00		3,299.00	3,299.00	99.97
ITENEZ			1,173.00	1,173.00	0.00
TOTAL	36,100.00		24,526.00	24,526.00	67.94

Fuente: Programa Nacional de Malaria 12 de febrero 2013





*Estado Plurinacional de Bolivia*  
*Ministerio de Salud y Deportes*

Este indicador alcanzo solamente el 67,9% debido al retraso en la contratación de mano de obra para las zonas más endémicas. Se logro contratar en el mes de octubre a 36 personas bajo la modalidad de consultoría por producto a través del PNUD por tres meses. En la actualidad continúan instalando los mosquiteros y se espera que concluyan con la meta prevista hasta fines del mes de febrero. Los 13.100 mosquiteros impregnados con Permetrina de la marca Olyset están llegando en esta semana y los mismos serán distribuidos en la ciudad de Guayaramerín exclusivamente.

**INDICADOR 2.2**

<b>Número y porcentaje de mujeres embarazadas de regiones de alto riesgo que reciben un LLIN, por Regional. Periodo enero - diciembre 2012</b>					
<b>REGIONAL</b>	<b>PROGRAMADO</b> enero -diciembre	<b>EJECUTADO</b>		<b>TOTAL</b>	<b>%</b>
		Enero -junio	julio-diciembre		
<b>Guayaramerín</b>	800.00	169.00	817.00	986.00	123.3
<b>La Paz</b>	80.00		-	-	0.0
<b>Pando</b>	1,043.00	50.00	397.00	447.00	42.9
<b>Riberalta</b>	447.00		689.00	689.00	154.1
<b>Santa Cruz</b>	160.00		304.00	304.00	190.0
<b>Tarija</b>	120.00		70.00	70.00	58.3
<b>ITENEZ R. BENI</b>			19.00	19.00	
<b>TOTAL</b>	2,650.00	219.00	2,296.00	2,515.00	94.9

**Fuente: Programa Nacional de Malaria 12 de febrero 2013**

Este indicador mejoro significativamente en el segundo semestre respecto al primer semestre cuando se alcanzó 22% de la meta establecida. No se pudo recuperar la totalidad de las mujeres embarazadas perdidas en esa oportunidad. Sin embargo, la estrategia está siendo implementada en todos los establecimientos de salud de la zona con alta endemia en la actualidad y cuentan con suficientes mosquiteros.

Parte de las mujeres embarazadas recibieron su mosquitero en su domicilio junto con la estrategia de distribución de mosquiteros a la población general en la zona más endémica. Se espera cubrir al resto de la población objetivo en las próximas semanas.



Estado Plurinacional de Bolivia  
Ministerio de Salud y Deportes

INDICADOR 2.3

N.º Y Porcentaje de viviendas de alto riesgo de transmisión de Malaria que han sido rociadas en campañas en los últimos 12 meses, según Regional. Periodo enero - diciembre 2012

REGIONAL	PROGRAMADO	EJECUTADO		TOTAL	%
	enero -diciembre	Enero -junio	julio-diciembre		
Resto del Beni		0.00	0.00	0.00	0.0
Chuquisaca		0.00	0.00	0.00	0.0
Guayaramerín	3,855.00	521.00	1,541.00	2,062.00	53.5
Itenez		0.00	0.00	0.00	0.0
La Paz		101.00	0.00	101.00	0.0
Pando	4,599.00	1,364.00	1,853.00	3,217.00	69.9
Potosí		0.00	0.00	0.00	0.0
Riberalta	1,998.00	1,336.00	1,701.00	3,037.00	152.0
Santa Cruz		0.00	0.00	0.00	0.0
Tarija		0.00	0.00	0.00	0.0
<b>TOTAL</b>	<b>10,452.00</b>	<b>3,322.00</b>	<b>5,095.00</b>	<b>8,417.00</b>	<b>80.5</b>

Fuente: Programa Nacional de Malaria 12 de febrero 2013

Este indicador mejoro notablemente en el segundo semestre en relación al primero cuando se alcanzó 52% de la meta establecida, llegando en la presente gestión a más del 93% de cobertura, gracias a la dotación del insecticida Alfacipermetrina al 20% en forma oportuna. Sin embargo, debido a la carencia de personal que no se pudo contratar con recursos del FM (21 en total) por el problema de inscripción de los fondos en el VIPFE no se pudo superar esta marca.

## 5. COMENTARIOS

El programa nacional a nivel central tuvo grandes problemas de cantidad y calidad de recursos humanos durante gran parte de la gestión, ya que recién en el mes de mayo el MSD le doto de 7 funcionarios, pero con muy poca experiencia. No pudo contar con un profesional en entomología durante los primeros 9 meses y adicionalmente hubo varios cambios de dicho personal nuevo que ya había sido capacitado y estaba muy motivado y comprometido con el proceso de eliminación de la malaria. En octubre el PNCM y el MSD solicitaron al PNUD la contratación de un profesional en entomología y de 36 personas para la instalación de los mosquiteros, luego de descartar la posibilidad de poder utilizar los fondos del FM en forma directa previa inscripción en el VIPFE.

Por esta razón solo en los últimos meses del año se pudo implementar actividades de vigilancia entomológica y control vectorial en forma adecuada.

Estos problemas ocasionaron que no se pueda lograr a plenitud las metas establecidas y esperados por encima de 95%.





*Estado Plurinacional de Bolivia*  
*Ministerio de Salud y Deportes*

Otro factor que disminuyó el desempeño del equipo central y de las regionales más endémicas fue el brote de dengue producido en el mes de diciembre, con lo que se tuvo que reducir las actividades previstas de instalación de los mosquiteros y el rociado residual ya que el mismo personal es el que trabajó en ambas patologías.

## **6. RECOMENDACIONES**

Los fondos del proyecto Bolivia Libre de Malaria destinados a contratación de RRHH para el nivel central como para el nivel operativo de toda la gestión 2012 que no pudieron ser ejecutados por el retraso en la firma del convenio entre el Ministerio de Salud y Deportes y el RP (PNUD), la imposibilidad de ejecutar estos fondos después de la firma del convenio por que aún no se pudo inscribir los fondos en el VIPFE (Vice ministerio de Inversión Pública y Financiamiento Externo) para que el MSD pueda contratar dichos recursos humanos, deben ser reprogramados dado que el Ministerio de Salud está asumiendo el financiamiento de 6 de los 7 RRHH previstos en el proyecto para el nivel central. También los fondos no utilizados correspondientes a asistencia técnica de la pasada gestión solicitamos sean reprogramados en el marco de la nueva política de financiamiento implementado a partir de la presente gestión por el FM y de acuerdo a la recomendación realizada por la misión del FM de diciembre de 2012, el PNCM ha elaborado un proyecto estratégico de alto impacto focalizado en la ciudad de Guayaramerín, único foco de malaria urbana en todo el país y donde la carga de la enfermedad ha aumentado en relación al año 2011. Esta situación se debe en gran parte a la presencia del arroyo Las Arenas que circula por dicha ciudad afectando directamente a 9 de los 25 barrios de la ciudad y donde la densidad poblacional es mayor. En este proyecto se solicita reprogramar los fondos correspondientes a recursos humanos para el nivel central y para el nivel operativo correspondiente a los dos primeros meses del año 2013 ya que no se van a utilizar por demora en el proceso de inscripción de los mismos en el VIPFE.

Este proyecto requiere mayor cantidad de recursos para su implementación completa, razón por la cual se buscará contraparte del municipio de dicha ciudad para la implementación de las subsiguientes fases.

Consideramos muy importante la aprobación de este proyecto que fue trabajado en forma conjunta con las autoridades locales de Guayaramerín, el PNUD, la OPS/OMS y el Programa Regional y Nacional de Control y Vigilancia de la Malaria.

En esta ciudad se tiene que fortalecer los componentes de diagnóstico y tratamiento para poder contar la cadena de transmisión de la malaria en forma oportuna y también el componente de vigilancia entomológica y control vectorial. El reordenamiento del medio ambiente es la intervención más importante en esta ciudad donde el arroyo Las Arenas constituye por sí solo más de 30 criaderos de magnitud que no han podido ser contralados por medios físicos, químicos ni biológicos.

1,1 Numero de exámenes de diagnostico microscopico realizados por el personal de salud

Departamento	36 Municipios de FM	2012												Total general
		T1			T2			T3			T4			
		enero	febrero	marzo	abril	mayo	junio	julio	agosto	septiembre	octubre	noviembre	diciembre	
Beni	Santa Rosa de Yacuma	15	9	11	18	28	17	15	11		11			135
	Reyes		17	5	3	4	1	1	3		22			56
Chuquisaca	Padilla	3	12	127	19	103	72	211	67	255	233	66	36	1204
	Poroma	11	40	6	25	25	64	71	149	302	241	218	84	1236
	Villa Charcas	7	2	26	2	1	85	7			40	12	8	190
	Azurdoy	8	3	16	11	10	65	13	28	82	36	33	264	569
	Villa Serrano	7	5	24	6	2	23	28	53	32	25		38	243
	Incahuasi		2	1	7	6	13	19	61	87	87	181	40	504
Guayaramerín	Guayaramerín	2296	1633	1973	923	2074	2155	1877	2498	1914	2309	2734	2960	25346
Itenez	Magdalena	153	157	186	232	208	234	211	203	225	143	184	164	2300
	Baures	43	44	37	44	37	30		66	74	70	24	32	501
La Paz	Ixiamas	1			1	1		20	179					202
Pando	Sena	136	155	106		84	193	111	148	179	178	288	305	1883
	Puerto Rico	218	297	312	125	154	185	168	325	346	296	354	267	3047
	Santos Mercado	192	174	97		113	174	98	142	113	124	107	153	1487
	San Lorenzo Pnd	255	253	200	19	135	286	293	251	284	217	406	224	2823
	Villa Nueva	72	79	109	46	67	124	83	91	63	112	84	128	1058
	Nueva Esperanza	160	187	171		108	115	191	168	181	193	215	363	2052
	Santa Rosa de Abuná	56	66	42	15	41	159	75	85	67	138	87	87	918
	Porvenir	139	78	113	55	167	132	201	185	106	131	289	190	1786
	Ingavi	79	50	71	35	55	94	70	55	97		112	29	747
	Filadelfia	82	55	34		6	61	71	110	89	28	50	23	609
	Cobija	95	90	89	47	34	72	81	81	49	88	117	131	974
	San Pedro	31	28			25	36	30	38	45		39	25	297
	Puerto Gonzalo Moreno	22	73	50	24	38	45	112	44	59	68	17	54	606
Bella Flor	57	44	21	10	17	10		87	10	154	43	158	611	
Potosí	San Pedro de Buena Vista			151		170	140		1	86	43			591
	Toro Toro	64	40	104		80	134	6	84	71				583
	Acasio			89		73	28	25	21	21				257
Riberalta	Riberalta	1256	1479	1251	1198	1127	2404	2139	1698	2454	1781	2028	1578	20393
Santa Cruz	El Torno	125	144	188	156	74	330	96	157	34	145	176	236	1861
	San Ignacio de Velasco	176	191	127	108	109	119	120	82	127	112	102	55	1428
Tarija	Yacuiba	643	555	195	118	872	625	367	385	964	1180	933	809	7646
	Villa Montes	85	390	226	54	338	131	261	391	313	446	386	353	3374
	Carapari	220	198	142	153	267	122	338	24	122	28	323	288	2225
	Bermejo	123	212	192	48	210	170	198	452	393	244	500	383	3125
	Entre Rios	52	144	106	28	85	97	231	364	148	249	230	170	1904
	Padcaya	28	26	78	9	52	60	103	200	63	77	107	32	835
Total general		6910	6932	6676	3539	7000	8805	7941	8987	9455	9249	10445	9667	95606



1,1 Numero de exámenes de diagnostico microscopico realizados por el personal de salud

Departamento	36 Municipios de FM	Establecimiento	2012												Total general			
			T1			T2			T3			T4						
			enero	febrero	marzo	abril	mayo	junio	julio	agosto	septiembre	octubre	noviembre	diciembre				
Beni	Santa Rosa de Yacuma Reyes	C.S. Santa Rosa			1				1	15	11			2			30	
		P.S. Australia	15	9	10	18	28	16							9			105
		C.S. PUERTO CAVINAS										1			4			5
		C.S. SAN JUAN DE DIOS		2		3												5
		C.S.H.SAN JUAQUIN								1	1							2
		HOSP. SAN JUAN DE DIOS		1											16			17
		P.S. BAQUETI													2			2
		P.S. CALIFORNIA							1			1						2
		P.S. PUERTO CAVINAS		14	5		4											23
		C.S. Tabacal			3	7	14	46	10	3	249	1						333
		C.S. Tihumayu		3	9	121	7	60	2	46	2	4			1	14		269
		Hosp. Padilla			3	3	2	11	3	43	14	2			12	64	22	179
		P.S. Corey					2	11		89					98			200
		P.S. El Llantoj						22	67	1					118	1		209
		P.S. El Rosal					1	7	1									9
P.S. Lampacillos								3	2							5		
C.S. Copavilque		24						2	64	3	15	3				111		
C.S. Pomanaza								7	43	86	27	75	49			287		
C.S. Poroma		11	15	4	20	24	50	36	70	82	11	31	31			385		
C.S. San Juan de Orcas													36			36		
C.S. Tholapampa													6	2		8		
P.S. Agjal						11										11		
P.S. Calizaya						2		9	41	40	2					94		
P.S. Chalicha					2				2							4		
P.S. Cucuri										13	7					20		
P.S. La Palca (CHQ-Poroma)				1				5	5	82						93		
P.S. Lujé					1			3						54		58		
P.S. Palajja								4	17							44		
P.S. Pojpo														23		31		
P.S. Soicoco			1	1	2	1	16	8	2							33		
P.S. Viru Viru						1				20						21		
C.S. Santa Elena		6	2	25	2	1	77	6					34	12	8	173		
C.S. Villa Charcas		1		1				1								3		
P.S. Sacari															4	4		
P.S. Supas						8									2	10		

Departamento	36 Municipios de FM	Establecimiento	2012												Total general	
			T1			T2			T3			T4				
			enero	febrero	marzo	abril	mayo	junio	julio	agosto	septiembre	octubre	noviembre	diciembre		
Azurdoy		C.S. Azurdoy Gustavo Hasse		2	5	2	2	2	2	4	4	7	16	69		
		C.S. Los Pinos	2				3	28					1	12	46	
		C.S. Rodeo Chico	3		1	2	2	27		5	4			50	94	
		C.S. Tablani							6	26	23		1	43	99	
		P.s. Colpa Mayu					2	4	8	2	20		4	43	83	
		P.S. Duraznal	3	1	9	7	4	4	4	10	24	5	1	4	72	
		P.S. Huancarani												64	64	
		P.S. San Roque			1		1		1	1	4	1		1	32	42
		C.S. Nuevo Mundo	3	1	19		14	20	33	22	19			16	147	
		C.S. Piedra Grande				1									1	1
		C.S. Villa Serrano	4	3		2	2	2	7	6	6	5		13	50	
		P.S. Montegrande			1			6						6	13	
		P.S. Pozos		1	4	3	1	1	14	3	1			3	31	
		P.S. Urrilagotita								1					1	1
		C.S. Huajlaya				3	1		2	18	21	3		122	170	
		C.S. Incahuasi		2	1	1		2	1	3	1			1	12	
		C.S. Jolencia								3	1				4	
		P.S. El Verano				2	5	13	15	9	60	45			149	
		P.S. Portillo				1					11			38	89	
P.S. San Andres (CHQ)								33				21	80			
C.N.S. GUAYARAMERIN	7	14	10	12	13	3	4	34	10	16	21	21	144			
C.S. 1 DE MAYO	121	115	73		53	72	40	120	59	61			714			
C.S. 31 DE ENERO				6		8	10		6	12		2	44			
C.S. CACHUELA ESPERANZA	189	51	107	48	113	145	134	129	95	134	174	107	1426			
C.S. GUAYARAGUAZU	208	201	261	61	284	187	148	228	185	202	279	225	2489			
C.S. LOS ALMENDROS	147	100	142		90	116	123	220	113	205	106		1362			
C.S. ROSARIO DEL YATA	183	142	291	46	215	241	134	211	206	168	176	166	2179			
C.S. SAN GABRIEL	51	57	74	24	51	90	55	79	48	82	124	103	838			
C.S. SAN ISIDRO	226	136	105	33	133	206	148	177	154	271	256	20	1865			
C.S. SAN JOAQUIN	229	181	178		140	201	168	165	142	227	243	173	2047			
C.S. SIMON BOLIVAR	21												21			
HOSPITAL GENERAL GUAYARAMERIN	21	10	12	13		5	6	18			2	16	103			
LABORATORIO DE VECTORES	890	614	714	686	982	883	905	1129	871	933	1342	2129	12078			
P.S. BARRANCO COLORADO						9	1		1	4			15			
P.S. SAN LORENZO - GUAYARA						4							4			
P.S. VILLA BELLA	3	12						8			14		37			



Departamento	36 Municipios de FM	Establecimiento	2012												Total general
			T1			T2			T3			T4			
			enero	febrero	marzo	abril	mayo	junio	julio	agosto	septiembre	octubre	noviembre	diciembre	
Itenez	Magdalena	C.S. BELLA VISTA	27	22	50	60	48	54	40	43	37	33	30	504	
		C.S. BOLIVIANO CANADIENSE MA.MAGDALENA	33	30	41	44	36	41	40	31	36	2	44	47	425
		P.S. BUENA VISTA		15	6	8	7	5	4	13	13	6	7	84	
		P.S. LA CAYOBA	27	16	36	25	30	35	31	26	26	20	28	300	
		P.S. NUEVA BREMA									20	20	20	60	
		P.S. NUEVA CALAMA	13	15	21	16	14	20	23	25	25	25	10	182	
		P.S. OROBAYAYA	18	12	16	13	15	26	25	27	25	28	27	241	
		P.S. SAN BORJA	35	45	40	60	42	60	35	51	55	18	24	488	
		P.S. VERSALLES		2	3	3	1	3	1	1	2			16	
		C.S. REMANZO	21	44	30	29	37	25	66	74	69	24	32	451	
La Paz	Baures	P.S. CAFETAL	22		7	15	5						49		
		P.S. NUEVA CALAMA									1		1		
		ADRA - RIBERALTA						20	179					199	
		C.S. IXIAMAS	1				1							2	
		P.S. SANTA ROSA DE MANURIMI					1							1	
		ADRA - RIBERALTA							14					14	
		C.S. El Sena	136	155	106	84	193	95	112	152	141	265	304	1743	
		C.S. Santa Elena									16			16	
		P.M. Pekin						16	22	27	21	23	1	110	
		ADRA - RIBERALTA							16					16	
Pando	Puerto Rico	C.S. Puerto Rico	167	244	204	75	93	139	126	218	248	201	242	65	2022
		P.S. Conquista	51	53	108	50	61	46	42	91	98	95	112	202	1009
		P.S. Reserva	120	104	64	71	102	42	96	49	75	63	95	881	
		P.S. San Martín	72	70	33	42	72	56	46	64	49	44	58	606	
		C.S. Blanca Flor	113	161	113	6	49	179	190	102	68	127	142	80	1330
		P.M. Navidad	30				6	13	30	62	26	32		199	
		P.M. Palestina						14	11	7	11			43	
		P.S. Fortaleza del Beni	25	30	30	25	30	25	25	71	55	60	60	376	
		P.S. Galilea	30	20	5	20	11	25	30	30	30	35	55	261	
		P.S. Naranjal	57	42	57	8	55	57	40	58	46	23	142	29	614
Villa Nueva	Nueva Esperanza	P.S. Loma Alta	40	51	39	28	70	42	48	23	77	25	68	511	
		P.S. Perseverancia										36		36	
		P.S. Santa Crucito	32	28	70	46	39	54	41	43	40	35	23	60	511
		C.S. Nueva Esperanza	54	89	56	13	61	71	54	84	53	41	74	650	
		P.M. Gran Cruz	53	35	60	30	34	10	37	36	29	35	38	397	
		P.S. Arca de Israel	38	33			20	14	47	19	38	66	102	445	
		P.S. Puerto Consuelo II	15	30	55		45	6	63	58	23	45	71	149	560

Departamento	36 Municipios de FM	Establecimiento	2012												Total general											
			T1			T2			T3			T4														
			enero	febrero	marzo	abril	mayo	junio	julio	agosto	septiembre	octubre	noviembre	diciembre												
Potosí	Santa Rosa de Abuná	ADRA - RIBERALTA													114									114		
		C.S. Puerto Rico									1														1	
		C.S. Santa Rosa	19	10	3	15	41	130	42	37	29	24	30	49	429											
		P.M. 1ro de mayo	37	35	27			28	33	48	38		57	38	341											
		P.M. Puerto Morales				21	12																		33	
		C.S. Porvenir	139	78	113	55	167	132	201	185	106	131	289	190	1786											
		C.S. Ingavi	45	20	40	35	30	39	65	32	47		57	29	410											
		P.S. Humaitá	34	30	31		25	55	5	23	50		55	29	337											
		Filadelfia																							32	
																										205
																										372
																										399
																										159
																										416
																								45		
																								6		
																								246		
																								382		
																								9		
																								6		
																								132		
																								67		
																								10		
																								96		
																								322		
																								177		
																								16		
																								3		
																								146		
																								280		
																								1		
																								22		
																								52		
																								87		
																								1		
																								36		
																								433		
																								74		
																								39		



Departamento	36 Municipios de FM	Establecimiento	2012												Total general			
			T1			T2			T3			T4						
			enero	febrero	marzo	abril	mayo	junio	julio	agosto	septiembre	octubre	noviembre	diciembre				
Riberaita	Acasio	C.S. ACACIO			57				25	28	25	21						177
		CHURITACA					2											2
		P.S. CHURITACA			6		19											25
		P.S. PIRIQUINA					3											3
		P.S. TORNO KASA			26		24											50
		ADRA - Riberaita					214	690	49	105	138							1196
		C.S. ALFREDO SAUCEDO APONTE	74	49	35	7	38	77	70	43	50	49	50					542
		C.S. CEN. HIG. Y EPIDEMIOLOGIA																81
		C.S. CONAVI	101	119	53	55	59	160	93	88	39	105	60	39				971
		C.S. CRISTO REY	87	54	54	37	61	97	94	17	24	57	66	104				752
		C.S. DR. CESAR MOSCOSO	213	127	95	168	88	374	229	181	83	105	129	252				2044
		C.S. Jesús Nazareno		2														2
C.S. LA UNIDAD	160	145	60	52	122	180	121	127	80	88	72	171				1378		
C.S. LOS TAMARINDOS	47	16	25	9	45	71	77	42	61	50						443		
C.S. LOS TARUMASES	41	34	22	7	23	43	20	77	47	53	65	48				480		
C.S. PROSALUD	74	68	15	62	33	35	29	41	34	41	32	53				517		
C.S. PUEBLO NUEVO	31	21	18	18	16	36	20	19	12	22	21					234		
C.S. RENE SALAZAR	102	50	30	24	56	104	61	67	35	65	77	113				784		
C.S. SAN ANDRES	115	85	37	22	45	76	85	16	44	60	58	116				759		
C.S. SAN JOSE	31	33	13	6	8	32	27	5	16	23	31	23				248		
CAJA NACIONAL DE SALUD	22	41	8			34	38	42	103	69	38	98				493		
H.B. RIBERAITA	129	69	61	40	39	51	117	36	126	124	127	138				1057		
HOSP. MATERNO REIDUM ROINE	29	30	18		15	32	50	72	168	98	65	78				655		
Lab. Imagenol		1														1		
P.S. 12 DE OCTUBRE		5	25		28	88	34	38	168	79	142	50				657		
P.S. ALTO IVON		116	147	120		50	50	64	103	193	155					998		
P.S. BELLA FLOR			101	31		99	76	22	118		31					478		
P.S. LA ESPERANZA		43		60			51	20	108		214	23				519		
P.S. LAS MERCEDES						28	45		36	34	33	30				206		
P.S. LOS CAYUCES		104		104	62		96			84						450		
P.S. NAZARETH		99	121		59		137	165	150	81	70					882		
P.S. PEÑA AMARILLA				101					101							202		
P.S. SAN ANTONIO			50		124		17		98	73	216	27				605		
P.S. SAN JUAN		103		176			66	231	236	89	48	25				974		
P.S. SANTA MARIA			75			11	33	24	143		51	18				355		
P.S. TUMICHUCA		22	81		31	25	90	41	15		49	29				383		
P.S. WARNES		43	107	99	6	37	270	80	137	128	78	62				1047		

Departamento	36 Municipios de FM	Establecimiento	2012												Total general	
			T1			T2			T3			T4				
			enero	febrero	marzo	abril	mayo	junio	julio	agosto	septiembre	octubre	noviembre	diciembre		
Santa Cruz	El Torno	C.S. SANTA RITA	88	104	136	91	43	77	31	34	30	108	110	50	902	
		H.B. EL TORNO						7	5	1					13	
		HOSP. DERMATOLOGICO	2	3	4	10			2	108						129
		P.S. FORESTAL	1	4	1	7	3	38	1	3	1	2	2	5	6	24
		P.S. JOROCHITO	2	7	5	1	1	25	1	1	1	2	2	2	45	
		P.S. JUNTA PIRAI	3	4	16	9	29	50	2	1	2	1	2	57	173	
		P.S. LA ANGOSTURA	8	14	16	17	27	39	2	4	1	3	5	3	41	176
		P.S. SANTA MARTHA	9	1	4	9	18	1	1	2	1	1	3	4	4	49
		P.S. SANTA RITA	10	5	4	3	11	11	2	2	1	21	22	22	79	
		P.S. TARUMA	2	2	2	3	80						1	62	150	
		P.S. VILLA TUJAVI	2									1	1	1	4	
		C.S. CAMPAMENTO (H. B. S.)	36	44	43	35	39	48	36	67	40	37	39	32	496	
		C.S. EL CARMEN DE RUIZ	41	99			1			30					171	
		C.S. PISO FIRME (F. NAGASHIRO)	25	20	23	13	15	15		17	20	11	3	3	162	
		C.S. SANTA ROSA DE LA ROCA	9					1							10	
		H.B. JULIO MANUEL ARAMAYO	7	2	12	24	4	26	21	7	1	18	12	15	149	
		P.S. CANDELARIA DE NOZA										10	17		27	
		P.S. PALMARITO	29	14	18	20	15	6	32	6	19	3	8	5	175	
		P.S. PORVENIR						1							1	
		P.S. SAN JAVIERITO												3	3	
		P.S. SAN LORENCITO	4			6	11								21	
		P.S. SAN NICOLAS DEL CERRITO		1											1	
P.S. SAN SIMON	25	11	25	16	24	23	30	2	20	24	12		212			
C.S. Caiza	155	138	13	187	151	106	28	245	427	403	344		2197			
C.S. Palmar Chico	128	193	98	60	314	108	60	109	185	343	178	177	1953			
C.S. Pocitos		16	8	9	15				38	5	2	1	94			
C.S. Yaguacua	239	99		1	161	232	88	105	112	220	218	103	1578			
Gerencia Red Salud Yacuiba	6	2	3	1	2	1	3			2	4		24			
Hospital Dr. Rubén Zeleaya	41	60	65	47	82	22	11	16	177	46	48	97	712			
P.S. Campo Pajoso									152				152			
P.S. Sachapera	19	13	6		29	30	83	46	49	78	54	54	461			
P.S. Sanandita	55	31	2		84	78	14	77	6	45	28	28	448			
P.S. Sunchal								1	16				20			
P.S. Villa el Carmen		3					3						7			



Departamento	36 Municipios de FM	Establecimiento	2012												Total general		
			T1			T2			T3			T4					
			enero	febrero	marzo	abril	mayo	junio	julio	agosto	septiembre	octubre	noviembre	diciembre			
Villa Montes		C.S. Caigua	2	2			6	1	5	7	20	20	12	33	108		
		C.S. Capirendita		24	60	1	2		8	35		30	30	61	9	230	
		C.S. Chimeo	10	1	5	5	82	11	33	36	66	66	51	56	138	494	
		C.S. La Mision						1				28	1		30		
		C.S. Puesto Garcia		1	5			25	5	13	31	18	31	6	135		
		C.S. Tarairi	16	47	3		13	5	17	37	33	74	17	45	307		
		Hosp Villa Montes	9	25	54	48	111	38	15	32		46	54	4	436		
		P.S. Cap. Ustarez	2	116	8		24	37	33	33	42	6	5	1	307		
		P.S. Est. Taiguati	4					5				11			5	25	
		P.S. Ibopeity			1					15	32	28	35	7	118		
		P.S. Ipa	15	122	49		60	1	50	15	25	53	72	44	506		
		P.S. Palmar Grande	27	31	39		40	6	43	108	27	66	30	33	450		
		P.S. San Antonio			1				46	55	9	6	12		129		
		P.S. Taiguatimi									1				1		
		P.S. Tigupa													3	3	
		P.S. Timboy		8	1						5				9	23	
		P.S. Tres Pozos		13				7		5	22	9			16	72	
		Carapari		C.S. Agua Blanca	35		1	19	17		22				133	4	231
				C.S. Berety Chaco	98		32	1	43		14				11	2	201
				C.S. C.L.Hito 22	2	4	5	5	13	36	32		9		3		104
C.S. Itaperenda	14			6	13	12	17	7			4		16	1	90		
C.S. Itau				2	2				112					3	119		
C.S. Las Sidras				65			2		41		13				121		
C.S. Saladillo				3			18	27	1						49		
Gerencia Red Salud Carapari	48			64	21	60	52	37	16	16	5	8	48	140	515		
Hospital Virgen de Guadalupe Carapari					25	15	18	3	17	1	1	16	19	9	124		
P.S. Campo Largo B.					5	8				5			21	5	44		
P.S. Cafaverl				21					12		34				67		
P.S. Cañitas						10	30	1	12				17	2	72		
P.S. Iñiquazú	1														1		
P.S. La Central					32		26								58		
P.S. Loma Alta	16	16	1	8	5	3	7					2	58				
P.S. Saladillo	1	2	10	3	16				16	1	2	65	116				
P.S. San Alberto	5	15		12	10	8	24	2	16	3	5	23	123				
P.S. San Nicolas									24				24				
P.S. Zapatera							28				48	32	108				

Departamento	36 Municipios de FM	Establecimiento	2012												Total general	
			T1			T2			T3			T4				
			enero	febrero	marzo	abril	mayo	junio	julio	agosto	septiembre	octubre	noviembre	diciembre		
Bermejo		C.S. Barredero		32				30	16	2	84	28	44	34	58	328
		C.S. Campo Grande					21	9	21	22	24			126	33	256
		C.S. Colonia Linares	47	60	50	9	50	47	86	120	217	74	150	74	984	
		Gerencia Red Salud Bermejo	5	14	24	3	3	5	2			5	4	5	14	84
		Hospital Virgen Chaguaya Bermejo	42	29	45	35	37	23	30	36	33	46	116	104	576	
		P.S. 21 de Diciembre						15				9			24	
		P.S. Candado Grande	29	77	73	1	69	64	30	147	77	67	66	84	784	
		P.S. Naranjitos					6	12	43	9		3	16		89	
		C.S. Chiquiacá	3	5	8	7	25	7	39	18	3	21	6		142	
		C.S. Palos Blancos		13	2	6				1	28	7			57	
		C.S. Potrerillos	14						4		65	11		22	116	
		C.S. San Josecito		21	4	1	20	54	86	48	28	67	45	52	426	
		Hospital Entre Rios	10	9	7	4	2	4	2	26	3	25	1		93	
		P.S. Huaco Centro										2	2		4	
Entre Rios		P.S. Ibopeity						10							10	
		P.S. Kumandaroti		15					39				1		55	
		P.S. La Cueva		25											25	
		P.S. Lagunitas											1		1	
		P.S. Las Abras							44						44	
		P.S. Narvaez	6										2	2	10	
		P.S. Naurenda	2	5	6			9	3	68	6	50	4	12	165	
		P.S. Pampa Redonda					16	23	22	29		15	14	3	93	
		P.S. Puerto Margarita	1	6	8								56		100	
		P.S. Saladito			1							4	1		6	
		P.S. Salinas		16											16	
		P.S. Sereré Sud		13								11		13	37	
		P.S. Sivingal			1		2		1				2		6	
		P.S. Suaruro			12	2				36		24	56		130	
P.S. Tabasay			25		20	3	39				6		93			
P.S. Tarupayu	10	1										7	18			
P.S. Tentagazu	2		1							15		7	25			
P.S. Tentapeau							6					35	41			
P.S. Timboy			6				4					9	25			
P.S. Valle del Medio		9	10				9	8		9			45			
P.S. Vallecito los Lapachos			22			16					1		39			
P.S. Yuati	1	6				1		30		1	26		65			
P.S. Yuquimbia	3		1			3						10	17			



Departamento	36 Municipios de FM	Establecimiento	2012												Total general			
			T1			T2			T3			T4						
			enero	febrero	marzo	abril	mayo	junio	julio	agosto	septiembre	octubre	noviembre	diciembre				
	Padcaya	C.S. San Antonio	14	19	1											1		
		C.S. San Telmo	1	2	1	1	4	2	1	3						7	24	66
		Hospital San Roque Padcaya	8	2	2	1	1									2	6	23
		P.S. El Limal	1		1											2	2	20
		P.S. El Salado			1		6		1	38					3	2	1	53
		P.S. Emborozu				1	1	1								9		13
		P.S. Pampa Grande										20						20
		P.S. Puesto 27									29	52						81
		P.S. Obda Cañas									1							3
		P.S. Salado Conchas				1										6		7
		P.S. San Jose										32						32
		P.S. San Ramon		3							14	21				12	1	51
		P.S. Tremontinal				73	6	41	24	41	64	64	3	28	37	28	7	324
		P.S. Valle Dorado	4			1		9	11	9	28	28	19	23	18	19	19	141
<b>Total general</b>			6910	6932	6676	3539	7000	8805	7941	8987	9455	9249	10445	9667	95606			

1,4 Número de Personas con Fiebre que reciben tratamiento antimalarico

Departamento	Municipio	Especie	2012												Total general
			T1			T2			T3			T4			
			enero	febrero	marzo	abril	mayo	junio	julio	agosto	septiembre	octubre	noviembre	diciembre	
Beni	Reyes	P. Vivax	27	4	5	2	7	8	2	2	1	7	0	0	65
		P. Falciparum	2	0	1	0	0	0	0	0	0	3	0	0	6
Chuquisaca	Santa Rosa de Yacuma	P. Vivax	0	0	0	0	2	2	1	0	0	0	0	0	5
	Azurduy	P. Vivax	2	3	1	1	2	1	0	1	1	1	0	1	14
	Incahuasi	P. Vivax	0	0	0	1	0	1	2	1	0	0	0	0	5
	Padilla	P. Vivax	2	7	2	2	6	1	0	0	1	0	0	1	22
	Poroma	P. Vivax	3	2	0	4	5	1	3	2	0	4	5	4	33
	Villa Charcas	P. Vivax	1	1	0	0	0	0	1	0	0	0	0	0	3
	Guayaramerin	P. Vivax	307	205	232	286	513	283	318	307	301	351	292	189	3584
Guayaramerin	P. Falciparum	11	12	8	5	26	6	23	12	37	31	43	20	234	
	Mixta	0	0	0	0	0	0	0	0	0	0	0	1	1	
Itenez	Baures	P. Vivax	7	3	2	5	2	0	0	12	14	8	3	59	
	Magdalena	P. Vivax	2	1	0	0	0	2	0	0	0	1	1	8	
La Paz	Ixiamas	P. Vivax	29	27	45	51	67	33	34	24	54	26	25	415	
	P. Falciparum	1	1	0	0	0	0	0	0	0	0	0	1	3	
Pando	Bella Flor	P. Vivax	10	1	0	1	1	3	0	0	3	13	27	59	
	Cobija	P. Vivax	10	6	1	6	3	7	6	2	7	11	19	81	
Pando	Filadelfia	P. Falciparum	0	0	1	0	0	0	0	0	0	0	0	1	
	Ingavi	P. Vivax	1	2	0	0	0	0	0	0	1	0	0	4	
Pando	Nueva Esperanza	P. Vivax	0	4	6	11	16	20	5	5	6	0	2	82	
	P. Falciparum	10	11	10	2	9	10	17	9	12	36	35	22	183	
Pando	Porvenir	P. Falciparum	2	1	0	0	0	0	0	0	0	0	0	3	
	Puerto Gonzalo Moreno	P. Vivax	0	2	2	0	1	1	0	1	1	3	0	11	
Pando	Puerto Rico	P. Falciparum	1	2	0	0	2	5	7	1	3	0	1	22	
	San Lorenzo Pnd	Mixta	0	2	1	0	0	0	0	0	1	0	0	4	
Pando	San Pedro	P. Vivax	5	3	1	2	1	1	1	0	0	0	0	2	
	Santos Mercado	P. Vivax	12	10	13	5	9	15	8	5	4	3	1	86	
Pando	Santos Mercado	P. Falciparum	0	0	0	0	0	0	1	0	0	0	0	1	
	Santos Mercado	P. Vivax	2	1	2	0	0	2	3	0	0	0	0	10	
Pando	Santos Mercado	P. Falciparum	1	0	0	0	0	0	0	0	0	0	0	1	
	Santos Mercado	P. Vivax	1	0	2	4	12	26	6	10	2	4	10	78	
Pando	Santos Mercado	P. Falciparum	20	9	22	10	17	15	43	33	19	40	19	276	
	Santos Mercado	P. Vivax	20	9	22	10	17	15	43	33	19	40	19	276	



Departamento	Municipio	Especie	2012												Total general
			T1			T2			T3			T4			
			enero	febrero	marzo	abril	mayo	junio	julio	agosto	septiembre	octubre	noviembre	diciembre	
	Sena	P. Vivax	11	15	6	17	33	10	11	8	1	11	2	6	131
		P. Falciplarum	2	4	0	16	4	2	0	0	0	3	0	0	31
	Villa Nueva	P. Vivax	6	4	6	7	9	21	7	9	2	5	8	5	89
		P. Falciplarum	0	0	0	4	0	0	0	0	1	2	0	0	7
		Mixta	0	1	0	0	0	0	0	0	0	0	0	0	1
Potosi	Toro Toro	P. Vivax	0	0	2	0	0	0	0	0	0	0	0	0	2
Riberalta	Riberalta	P. Vivax	85	65	36	63	77	142	106	75	100	125	125	93	1092
		P. Falciplarum	5	12	4	3	3	5	4	1	0	0	2	0	39
		Mixta	0	1	0	0	3	0	0	0	0	0	0	0	4
Santa Cruz	El Torno	P. Vivax	5	8	7	1	2	0	2	0	0	1	0	1	27
	San Ignacio de Velasco	P. Vivax	0	0	0	0	0	1	0	0	0	1	1	0	3
Tarija	Bermejo	P. Vivax	0	0	2	1	0	0	0	1	1	0	2	4	11
	Carapari	P. Vivax	1	0	0	2	1	0	0	1	0	0	0	0	5
	Entre Rios	P. Vivax	0	0	2	0	1	1	2	0	3	0	0	0	9
	Padcaya	P. Vivax	0	0	1	4	1	0	0	0	0	1	0	0	7
	Villa Montes	P. Vivax	10	14	20	14	35	4	4	3	4	3	5	5	121
	Yacuiba	P. Vivax	2	2	5	5	9	1	1	1	0	3	1	1	31
Total general			596	446	448	535	879	630	618	526	516	713	610	474	6991

1,6 Número de Establecimientos de salud que reportan datos epidemiológicos continuos sobre malaria en forma oportuna

Departamento	36 Municipios de FM	Establecimiento	2012												Total general
			T1			T2			T3			T4			
			enero	febrero	marzo	abril	mayo	junio	julio	agosto	septiembre	octubre	noviembre	diciembre	
Beni	Reyes	ADRA - RIBERALTA	86	96	44	62	276	46	24	32	27	20	0	0	713
		C.S. PUERTO CAVINAS	0	0	0	0	0	0	0	1	0	4	0	0	5
		C.S. SAN JUAN DE DIOS	0	2	0	3	0	0	0	0	0	0	0	0	5
		C.S.H.SAN JUAQUIN	0	0	0	0	0	0	1	1	0	0	0	0	2
		HOSP. SAN JUAN DE DIOS	0	1	0	0	0	0	0	0	0	16	0	0	17
		P.S. BAQUETI	0	0	0	0	0	0	0	0	0	2	0	0	2
		P.S. CALIFORNIA	0	0	0	0	0	1	0	1	0	0	0	0	2
		P.S. PUERTO CAVINAS	0	14	5	0	4	0	0	0	0	0	0	0	23
		C.S. Santa Rosa	0	0	1	0	0	1	15	11	0	2	0	0	30
		P.S. Australia	15	9	10	18	28	16	0	0	0	9	0	0	105
		C.S. Rodeo Chico	3	0	1	2	2	27	0	5	4	0	0	0	94
		C.S. Los Pinos	2	0	0	0	3	28	0	0	0	0	0	1	46
		P.S. Duraznal	3	1	9	7	0	4	4	10	24	5	1	4	72
		C.S. Azurduy Gustavo Hasse	0	2	5	2	2	2	0	4	4	7	25	16	69
		P.s. Colpa Mayu	0	0	0	0	2	4	8	2	20	0	4	43	83
P.S. San Roque	0	0	1	0	1	0	1	1	4	1	1	32	42		
C.S. Tablani	0	0	0	0	0	0	0	6	26	23	1	43	99		
P.S. Huancarani	0	0	0	0	0	0	0	0	0	0	0	64	64		
P.S. El Verano	0	0	0	2	5	13	15	9	60	45	0	0	149		
C.S. Incahuasi	0	2	1	1	0	0	2	1	3	1	0	1	12		
C.S. Huajllaya	0	0	0	3	1	0	2	18	21	3	122	0	170		
P.S. Portillo	0	0	0	1	0	0	0	0	0	11	38	39	89		
C.S. Jolencia	0	0	0	0	0	0	0	0	3	1	0	0	4		
P.S. San Andres (CHQ)	0	0	0	0	0	0	0	33	0	26	21	0	80		
C.S. Tihumayu	3	9	121	7	60	0	2	46	2	4	1	14	269		
C.S. Tabacal	0	0	3	7	14	46	10	3	249	1	0	0	333		
Hosp. Padilla	0	3	3	2	11	3	43	14	2	12	64	22	179		
P.S. Corey	0	0	0	2	11	0	89	0	0	98	0	0	200		
P.S. El Rosal	0	0	0	1	7	1	0	0	0	0	0	0	9		
P.S. El Llantoj	0	0	0	0	0	22	67	1	0	118	1	0	209		
P.S. Lampacillos	0	0	0	0	0	0	0	3	2	0	0	0	5		
Chquisaca	Azurduy														
Incahuasi	Padilla														



Departamento	36 Municipios de FM	Establecimiento	2012												Total general
			T1			T2			T3			T4			
			enero	febrero	marzo	abril	mayo	junio	julio	agosto	septiembre	octubre	noviembre	diciembre	
	Poroma	C.S. Poroma	11	15	4	20	24	50	36	70	82	11	31	31	385
		C.S. Copavilque	0	24	0	0	0	0	0	2	64	3	15	3	111
		P.S. Agial	0	0	0	0	0	11	0	0	0	0	0	0	11
		P.S. Soicoco	0	1	1	2	0	1	16	8	2	0	1	1	33
		P.S. Chalicha	0	0	0	2	0	0	0	0	2	0	0	0	4
		P.S. Calizaya	0	0	0	0	0	2	0	9	41	40	2	0	94
		P.S. Viru Viru	0	0	0	0	1	0	0	0	20	0	0	0	21
		P.S. Lujé	0	0	0	1	0	0	3	0	0	0	54	0	58
		P.S. La Palca (CHQ-Poroma)	0	0	1	0	0	0	5	0	5	82	0	0	93
		C.S. Pomanaza	0	0	0	0	0	0	7	43	86	27	75	49	287
		C.S. San Juan de Orcas	0	0	0	0	0	0	0	0	0	36	0	0	36
		C.S. Tholapampa	0	0	0	0	0	0	0	0	0	6	2	0	8
		P.S. Cucuri	0	0	0	0	0	0	0	0	0	13	7	0	20
		P.S. Palajja	0	0	0	0	0	0	4	17	0	23	0	0	44
		P.S. Pojpo	0	0	0	0	0	0	0	0	0	0	31	0	31
	Villa Charcas	C.S. Santa Elena	6	2	25	2	1	77	6	0	0	34	12	8	173
		P.S. Supas	0	0	0	0	0	8	0	0	0	2	0	0	10
		C.S. Villa Charcas	1	0	1	0	0	0	1	0	0	0	0	0	3
		P.S. Sacari	0	0	0	0	0	0	0	0	0	4	0	0	4
	Villa Serrano	C.S. Nuevo Mundo	3	1	19	0	0	14	20	33	22	19	0	16	147
		C.S. Villa Serrano	4	3	0	2	2	2	7	6	6	5	0	13	50
		P.S. Pozos	0	1	4	3	0	1	1	14	3	1	0	3	31
		P.S. Montegrande	0	0	1	0	0	6	0	0	0	0	0	6	13
		C.S. Piedra Grande	0	0	0	1	0	0	0	0	0	0	0	0	1
		P.S. Urrilegotita	0	0	0	0	0	0	0	0	1	0	0	0	1

Departamento	36 Municipios de FM	Establecimiento	2012												Total general
			T1			T2			T3			T4			
			enero	febrero	marzo	abril	mayo	junio	julio	agosto	septiembre	octubre	noviembre	diciembre	
Guayaramerín	Guayaramerín	ADRA - RIBERALTA	0	0	0	20	10	0	69	35	0	21	0	0	155
		LABORATORIO DE VECTORES	890	614	714	686	982	883	905	1129	871	933	1342	2129	12078
		C.S. GUAYARAGUAZU	208	201	261	61	284	187	148	228	185	202	279	225	2469
		C.S. ROSARIO DEL YATA	183	142	291	46	215	241	134	211	206	168	176	166	2179
		C.S. SAN JOAQUIN	229	181	178	0	140	201	168	165	142	227	243	173	2047
		C.S. SAN ISIDRO	226	136	105	33	133	206	148	177	154	271	256	20	1865
		C.S. CACHUELA ESPERANZA	189	51	107	48	113	145	134	129	95	134	174	107	1426
		C.S. LOS ALMENDROS	147	100	142	0	90	116	123	220	113	205	106	0	1362
		C.S. 1 DE MAYO	121	115	73	0	53	72	40	120	59	61	0	0	714
		C.S. SAN GABRIEL	51	57	74	24	51	90	55	79	48	82	124	103	838
		HOSPITAL GENERAL GUAYARAMERIN	21	10	12	13	0	5	6	18	0	0	2	16	103
		C.N.S. GUAYARAMERIN	7	14	10	12	13	0	3	4	34	10	16	21	144
		C.S. SIMON BOLIVAR	21	0	0	0	0	0	0	0	0	0	0	0	21
		P.S. VILLA BELLA	3	12	0	0	0	0	0	8	0	0	14	0	37
		P.S. BARRANCO COLORADO	0	0	0	0	0	9	1	0	1	4	0	0	15
		C.S. 31 DE ENERO	0	0	6	0	0	0	8	10	6	12	2	0	44
		P.S. SAN LORENZO - GUAYARA	0	0	0	0	0	0	4	0	0	0	0	0	4
		C.S. REMANZO	21	44	30	29	37	25	0	66	74	69	24	32	451
		P.S. NUEVA CALAMA	0	0	0	0	0	0	0	0	0	1	0	0	1
		P.S. CAFETAL	22	0	7	15	0	5	0	0	0	0	0	0	49
P.S. SAN BORJA	35	45	40	60	42	60	35	51	55	18	24	23	488		
C.S. BELLA VISTA	27	22	50	60	60	48	54	40	43	37	33	30	504		
C.S. BOLIVIANO CANADIENSE MA.MAGDALENA	33	30	41	44	36	41	40	31	36	2	44	47	425		
P.S. LA CAYOBA	27	16	36	25	30	35	31	26	26	0	20	28	300		
P.S. OROBAYAYA	18	12	16	13	15	26	25	27	25	28	27	9	241		
P.S. NUEVA CALAMA	13	15	0	21	16	14	20	23	25	25	10	0	182		
P.S. BUENA VISTA	0	15	0	6	8	7	5	4	13	13	6	7	84		
P.S. VERSALLES	0	2	3	3	1	3	1	1	2	0	0	0	16		
P.S. NUEVA BREMA	0	0	0	0	0	0	0	0	0	20	20	20	60		
ADRA - RIBERALTA	191	337	418	263	300	256	180	349	15	95	66	59	2529		
C.S. IXIAMAS	1	0	0	0	1	0	0	0	0	0	0	0	2		
P.S. SANTA ROSA DE MANURIMI	0	0	0	10	0	0	0	0	0	6	10	0	26		
ADRA - RIBERALTA	17	0	0	0	13	3	0	0	0	124	0	10	167		
C.S. Santa Elena	28	30	11	10	0	0	0	0	0	58	43	142	322		
P.M. Puerto Evo	29	14	10	0	17	10	0	87	10	0	0	0	177		
P.S. Villa Amazónica	0	0	0	0	0	0	0	0	0	0	0	0	16		
H. Roberto Galindo	48	52	23	32	20	20	43	38	26	36	50	28	416		
C.S. Cobija	36	25	29	8	6	30	27	36	16	37	59	90	399		
C.S. Villa Busch	11	13	37	7	8	22	11	7	7	15	8	13	159		



Departamento	36 Municipios de FM	Establecimiento	2012												Total general
			T1			T2			T3			T4			
			enero	febrero	marzo	abril	mayo	junio	julio	agosto	septiembre	octubre	noviembre	diciembre	
	Filadelfia	ADRA - RIBERALTA	52	99	54	40	36	0	17	55	0	9	3	7	372
		P.S. Empresifia	46	52	7	0	0	61	65	51	0	23	47	20	372
		C.S. Filadelfia	36	3	27	0	6	0	6	27	89	5	3	3	205
	Ingavi	ADRA - RIBERALTA	12	113	12	50	33	23	29	43	15	10	0	13	353
		C.S. Ingavi	45	20	40	35	30	39	65	32	47	0	57	0	410
		P.S. Humaitá	34	30	31	0	25	55	5	23	50	0	55	29	337
	Nueva Esperanza	ADRA - RIBERALTA	25	4	22	37	60	34	52	29	0	23	0	0	286
		C.S. Nueva Esperanza	54	89	56	0	13	61	71	54	84	53	41	74	650
		P.M. Gran Cruz	53	35	60	0	30	34	10	37	36	29	35	38	397
		P.S. Puerto Consuelo II	15	30	55	0	45	6	63	58	23	45	71	149	560
		P.S. Arca de Israel	38	33	0	0	20	14	47	19	38	66	68	102	445
	Porvenir	C.S. Porvenir	139	78	113	55	167	132	201	185	106	131	289	190	1786
	Puerto Gonzalo Moreno	C.S. Gonzalo Moreno	1	59	26	18	24	32	25	37	50	63	7	40	382
		P.S. Las Piedras	19	8	24	5	9	10	13	6	9	5	10	14	132
		P.S. Miraflores	0	1	0	1	2	2	61	0	0	0	0	0	67
		P.S. Portachuelo	0	3	0	0	1	1	4	1	0	0	0	0	10
		P.S. Buen Futuro	0	2	0	0	2	0	5	0	0	0	0	0	9
		P.S. Frontera	2	0	0	0	0	0	4	0	0	0	0	0	6
	Puerto Rico	ADRA - RIBERALTA	258	120	27	77	54	13	43	103	0	10	8	9	722
		C.S. Puerto Rico	167	244	204	75	93	139	126	218	248	201	242	65	2022
		P.S. Conquista	51	53	108	50	61	46	42	91	98	95	112	202	1009
	San Lorenzo PND	ADRA - RIBERALTA	3	231	0	132	3	2	0	19	34	0	0	0	424
		C.S. Blanca Flor	113	161	113	6	49	179	190	102	68	127	142	80	1330
		P.S. Naranjal	57	42	57	8	55	57	40	58	46	23	142	29	614
		P.S. Fortaleza del Beni	25	30	30	0	25	30	25	25	71	0	55	60	376
		P.S. Galilea	30	20	0	5	0	20	11	25	30	30	35	55	261
		P.M. Navidad	30	0	0	0	6	0	13	30	62	26	32	0	199
		P.M. Palestina	0	0	0	0	0	0	14	11	7	11	0	0	43
	San Pedro	ADRA - RIBERALTA	36	79	9	94	46	38	12	42	8	17	0	7	388
		P.S. Fortaleza del Beni	0	0	0	0	0	0	0	0	0	0	6	0	6
		P.S. Loma Velarde	31	28	0	0	25	36	30	38	0	0	33	25	246
		P.M. Fortaleza	0	0	0	0	0	0	0	0	45	0	0	0	45
	Santa Rosa de Abuná	ADRA - RIBERALTA	226	31	8	31	37	13	30	52	0	128	15	5	576
		C.S. Puerto Rico	0	0	0	0	0	1	0	0	0	0	0	0	1
		C.S. Santa Rosa	19	10	3	15	41	130	42	37	29	24	30	49	429
		P.M. 1ro de mayo	37	35	27	0	0	28	33	48	38	0	57	38	341
		P.M. Puerto Morales	0	21	12	0	0	0	0	0	0	0	0	0	33
	Santos Mercado	ADRA - RIBERALTA	66	78	334	193	92	72	109	136	120	113	36	57	1406
		P.S. Reserva	120	104	64	0	71	102	42	96	49	75	63	95	881
		P.S. San Martín	72	70	33	0	42	72	56	46	64	49	44	58	606

Departamento	36 Municipios de FM	Establecimiento	2012												Total general
			T1			T2			T3			T4			
			enero	febrero	marzo	abril	mayo	junio	julio	agosto	septiembre	octubre	noviembre	diciembre	
Potosi	Sena	ADRA - RIBERALTA	228	178	323	239	416	59	105	305	17	62	20	59	2011
		C.S. El Sena	136	155	106	0	84	193	95	112	152	141	265	304	1743
		C.S. Santa Elena	0	0	0	0	0	0	0	0	0	0	0	0	16
		P.M. Pekin	0	0	0	0	0	0	0	0	0	0	0	0	0
	Villa Nueva	ADRA - RIBERALTA	123	36	50	124	79	50	31	79	1	26	27	10	636
		P.S. Loma Alta	40	51	39	0	28	70	42	48	23	77	25	68	511
		P.S. Santa Crucito	32	28	70	46	39	54	41	43	40	35	23	60	511
		P.S. Perseverancia	0	0	0	0	0	0	0	0	0	0	0	0	36
	Acasio	C.S. ACACIO	0	0	57	0	25	28	25	21	21	0	0	0	177
		P.S. TORNO KASA	0	0	26	0	24	0	0	0	0	0	0	0	50
		P.S. CHURITACA	0	0	6	0	19	0	0	0	0	0	0	0	25
		P.S. PIRIQUINA	0	0	0	0	3	0	0	0	0	0	0	0	3
		CHURITACA	0	0	0	0	2	0	0	0	0	0	0	0	2
		C.S. SAN PEDRO DE B.V.	0	0	151	0	0	0	0	0	86	43	0	0	280
San Pedro de Buena Vista	C.S. S.P.D.B.V.	0	0	0	0	97	49	0	0	0	0	0	0	146	
	P.S. SAN MARCOS	0	0	0	0	0	87	0	0	0	0	0	0	87	
	P.S. QUINAMARA	0	0	0	0	52	0	0	0	0	0	0	0	52	
	P.S. MICANI	0	0	0	0	21	0	0	1	0	0	0	0	22	
	C.S. MICANI	0	0	0	0	0	3	0	0	0	0	0	0	3	
	P.S. COCHUBAMURIRI	0	0	0	0	0	1	0	0	0	0	0	0	1	
	C.S. TORO TORO	49	30	10	0	80	104	6	83	71	0	0	0	433	
	C.S. ACACIO	0	0	0	0	0	0	0	1	0	0	0	0	1	
Toro Toro	P.S. AÑAHUANI	0	4	43	0	0	27	0	0	0	0	0	0	74	
	P.S. JULO	0	0	39	0	0	0	0	0	0	0	0	0	39	
	C.S. JULO	15	6	12	0	0	3	0	0	0	0	0	0	36	



Departamento	36 Municipios de FM	Establecimiento	2012												Total general
			T1			T2			T3			T4			
			enero	febrero	marzo	abril	mayo	junio	julio	agosto	septiembre	octubre	noviembre	diciembre	
Riberalta	Riberalta	ADRA - RIBERALTA	18	164	18	71	257	800	93	185	142	35	37	39	1859
		C.S. DR. CESAR MOSCOSO	213	127	95	168	88	374	229	181	83	105	129	252	2044
		C.S. LA UNIDAD	160	145	60	52	122	180	121	127	80	88	72	171	1378
		P.S. ALTO IVON	0	116	147	120	0	50	50	64	103	193	155	0	998
		C.S. CONAVI	101	119	53	55	59	160	93	88	39	105	60	39	971
		P.S. WARNES	0	43	107	99	6	37	270	80	137	128	78	62	1047
		C.S. CRISTO REY	87	54	54	37	61	97	94	17	24	57	66	104	752
		H.B. RIBERALTA	129	69	61	40	39	51	117	36	126	124	127	138	1057
		P.S. NAZARETH	0	99	121	0	59	0	137	165	150	81	70	0	882
		C.S. SAN ANDRES	115	85	37	22	45	76	85	16	44	60	58	116	759
		P.S. SAN JUAN	0	103	0	176	0	0	66	231	236	89	48	25	974
		C.S. RENE SALAZAR	102	50	30	24	56	104	61	67	35	65	77	113	784
		C.S. PROSALUD	74	68	15	62	33	35	29	41	34	41	32	53	517
		P.S. LOS CAYUCES	0	104	0	104	62	0	96	0	0	84	0	0	450
		C.S. ALFREDO SAUCEDO APONTE	74	49	35	7	38	77	70	43	50	49	50	0	542
		P.S. BELLA FLOR	0	0	101	31	0	99	76	22	118	0	31	0	478
		P.S. LA ESPERANZA	0	43	0	60	0	0	51	20	108	0	214	23	519
		P.S. TUMICHUCUA	0	22	81	0	31	25	90	41	15	0	49	29	383
		P.S. SAN ANTONIO	0	0	50	0	124	0	17	0	98	73	216	27	605
		P.S. 12 DE OCTUBRE	0	5	25	0	28	88	34	38	168	79	142	50	657
		C.S. LOS TARUMASES	41	34	22	7	23	43	20	77	47	53	65	48	480
		C.S. PUEBLO NUEVO	31	21	18	18	16	36	20	19	12	22	21	0	234
		C.S. SAN JOSE	31	33	13	6	8	32	27	5	16	23	31	23	248
		P.S. PEÑA AMARILLA	0	0	0	101	0	0	0	0	101	0	0	0	202
		C.S. LOS TAMARINDOS	47	16	25	9	0	45	71	77	42	61	50	0	443
		HOSP. MATERNO REIDUM ROINE	29	30	18	0	15	32	50	72	168	98	65	78	655
		P.S. SANTA MARIA	0	0	75	0	0	11	33	24	143	0	51	18	355
		CAJA NACIONAL DE SALUD	22	41	8	0	0	34	38	42	103	69	38	98	493
		P.S. LAS MERCEDES	0	0	0	0	0	28	45	0	36	34	33	30	206
		C.S. Jesús Nazareno	0	2	0	0	0	0	0	0	0	0	0	0	2
		Lab. Imagenol	0	1	0	0	0	0	0	0	0	0	0	0	1
		C.S. CEN. HIG Y EPIDEMIOLOGIA	0	0	0	0	0	0	0	0	0	0	0	0	81

Departamento	36 Municipios de FM	Establecimiento	2012												Total general	
			T1			T2			T3			T4				
			enero	febrero	marzo	abril	mayo	junio	julio	agosto	septiembre	octubre	noviembre	diciembre		
Santa Cruz	El Torno	H.B. EL TORNO	88	104	136	91	43	77	31	34	30	108	110	50	902	
		P.S. SAN LUIS	8	14	16	17	27	39	2	4	0	0	5	3	41	176
		P.S. TARUMA	0	2	2	3	0	80	0	0	0	0	0	1	62	150
		P.S. LIMONCITO	3	4	16	9	0	29	50	2	1	2	2	57	0	173
		P.S. JOROCHITO	1	4	1	7	3	38	1	3	1	2	2	0	50	111
		P.S. SANTA MARTHA	9	1	4	9	0	18	0	1	0	3	0	0	4	49
		P.S. LA ANGOSTURA	2	7	5	1	1	25	1	1	0	2	0	0	0	45
		P.S. SANTA RITA	10	5	4	3	0	11	0	2	1	21	0	0	22	79
		P.S. FORESTAL	2	3	4	10	0	0	2	108	0	0	0	0	0	129
		HOSP. DERMATOLOGICO	0	0	0	0	0	7	5	1	0	0	0	0	0	13
		P.S. JUNTA PIRAI	0	0	0	6	0	0	4	1	0	2	5	6	24	
		C.S. SANTA RITA	0	0	0	0	0	6	0	0	0	0	0	0	6	
		P.S. VILLA TUMAVI	2	0	0	0	0	0	0	0	1	0	0	0	1	4
		C.S. CAMPAMENTO (H. B. S.)	36	44	43	35	39	48	36	67	40	37	39	32	32	496
		C.S. EL CARMEN DE RUIZ	41	99	0	0	1	0	0	0	30	0	0	0	0	171
		P.S. SAN SIMON	25	11	25	16	24	23	30	2	20	24	12	0	0	212
		C.S. PISO FIRME (F. NAGASHIRO)	25	20	23	13	15	15	0	0	17	20	11	3	3	162
		P.S. PALMARITO	29	14	18	20	15	6	32	6	19	3	8	5	5	175
		H.B. JULIO MANUEL ARAMAYO	7	2	12	24	4	26	21	7	1	18	12	15	15	149
		P.S. SAN LORENCITO	4	0	6	0	11	0	0	0	0	0	0	0	0	21
		C.S. SANTA ROSA DE LA ROCA	9	0	0	0	0	0	1	0	0	0	0	0	0	10
		P.S. SAN NICOLAS DEL CERRITO	0	1	0	0	0	0	0	0	0	0	0	0	0	1
		P.S. PORVENIR	0	0	0	0	0	1	0	0	0	0	0	0	0	1
P.S. CANDELARIA DE NOZA	0	0	0	0	0	0	0	0	0	10	17	0	0	27		
P.S. SAN JAVIERITO	0	0	0	0	0	0	0	0	0	0	3	0	0	3		
P.S. Candado Grande	29	77	73	1	69	64	30	147	77	67	66	84	84	784		
C.S. Colonia Linares	47	60	50	9	50	47	86	120	217	74	150	74	74	984		
Hospital Virgen Chaguaya Bermejo	42	29	45	35	37	23	30	36	33	46	116	104	104	576		
C.S. Barretero	0	32	0	0	30	16	2	84	28	44	34	58	58	328		
Gerencia Red Salud Bermejo	5	14	24	3	3	5	2	0	5	4	5	14	14	84		
C.S. Campo Grande	0	0	0	0	21	9	21	22	24	0	126	33	33	256		
P.S. Naranjitos	0	0	0	0	0	6	12	43	9	0	3	16	16	89		
P.S. 21 de Diciembre	0	0	0	0	0	0	15	0	0	9	0	0	0	24		
Tarja	Bermejo															



Departamento	36 Municipios de FM	Establecimiento	2012																Total general
			T1			T2			T3			T4							
			enero	febrero	marzo	abril	mayo	junio	julio	agosto	septiembre	octubre	noviembre	diciembre					
	Carapari	Gerencia Red Salud Carapari	48	64	21	60	52	37	16	16	5	8	48	140	515				
		P.S. Loma Alta	16	16	1	8	5	3	7	0	0	0	0	2	58				
		C.S. Berety Chaco	98	0	32	1	43	0	14	0	0	0	11	2	201				
		C.S. Agua Blanca	35	0	1	19	17	0	22	0	0	0	133	4	231				
		C.S. Itaperenda	14	6	13	12	17	7	0	0	4	0	16	1	90				
		C.S. Las Sidras	0	65	0	0	2	0	41	0	13	0	0	0	121				
		Hospital Virgen de Guadalupe Carapari	0	0	25	15	18	3	17	1	1	16	19	9	124				
		C.S. C.L.Hito 22	2	4	0	5	13	36	32	0	9	0	3	0	104				
		P.S. La Central	0	0	32	0	26	0	0	0	0	0	0	0	58				
		P.S. San Alberto	5	15	0	12	10	8	24	2	16	3	5	23	123				
		C.S. Saladillo	0	3	0	0	18	27	1	0	0	0	0	0	49				
		P.S. Cañitas	0	0	0	10	30	1	12	0	0	0	17	2	72				
		P.S. Saladillo	1	2	10	3	16	0	0	0	16	1	2	65	116				
		P.S. Cañaverl	0	21	0	0	0	0	12	0	34	0	0	0	67				
		P.S. Campo Largo B.	0	0	5	8	0	0	0	5	0	0	21	5	44				
		C.S. Itaú	0	2	2	0	0	0	112	0	0	0	0	3	119				
		P.S. Itiquazú	1	0	0	0	0	0	0	0	0	0	0	0	1				
		P.S. San Nicolas	0	0	0	0	0	0	0	0	24	0	0	0	24				
		P.S. Zapatera	0	0	0	0	0	0	28	0	0	0	48	32	108				

Departamento	36 Municipios de FM	Establecimiento	2012												Total general
			T1			T2			T3			T4			
			enero	febrero	marzo	abril	mayo	junio	julio	agosto	septiembre	octubre	noviembre	diciembre	
	Entre Ríos	C.S. San Josecito	0	21	4	1	20	54	86	48	28	67	45	52	426
		C.S. Chiquiacá	3	5	8	7	25	7	39	18	3	21	6	0	142
		P.S. Tabasay	0	0	25	0	20	3	0	39	0	0	6	0	93
		P.S. Vallecito los Lapachos	0	0	22	0	0	16	0	0	0	0	1	0	39
		Hospital Entre Ríos	10	9	7	4	2	4	2	26	3	25	1	0	93
		P.S. La Cueva	0	25	0	0	0	0	0	0	0	0	0	0	25
		P.S. Naurenda	2	5	6	0	0	9	3	68	6	50	4	12	165
		C.S. Palos Blancos	0	13	2	6	0	0	0	1	28	0	7	0	57
		P.S. Valle del Medio	0	9	10	0	0	0	9	8	0	9	0	0	45
		P.S. Salinas	0	16	0	0	0	0	0	0	0	0	0	0	16
		P.S. Pampa Redonda	0	0	0	0	16	0	23	22	0	15	14	3	93
		P.S. Timboy	0	0	6	0	0	0	4	0	0	6	0	9	25
		P.S. Puerto Margarita	1	6	0	8	0	0	0	29	0	0	56	0	100
		P.S. Kumandaroti	0	15	0	0	0	0	0	39	0	0	1	0	55
		P.S. Suaruro	0	0	12	2	0	0	0	36	0	24	56	0	130
		C.S. Potrerillos	14	0	0	0	0	0	4	0	65	11	0	22	116
		P.S. Sereré Sud	0	13	0	0	0	0	0	0	0	11	0	13	37
		P.S. Tarupayu	10	1	0	0	0	0	0	0	0	0	0	7	18
		P.S. Yuati	1	6	0	0	0	1	0	30	0	1	26	0	65
		P.S. Yuquimbia	3	0	1	0	0	3	0	0	0	0	0	10	17
		P.S. Narvaez	6	0	0	0	0	0	0	0	0	2	2	0	10
		P.S. Tentaguazu	2	0	1	0	0	0	0	0	15	0	0	7	25
		P.S. Sivingal	0	0	1	0	2	0	1	0	0	0	2	0	6
		P.S. Saladito	0	0	1	0	0	0	0	0	0	4	1	0	6
		P.S. Ibopeity	0	0	0	0	0	0	10	0	0	0	0	0	10
		P.S. Huaico Centro	0	0	0	0	0	0	0	0	0	2	2	0	4
		P.S. Lagunitas	0	0	0	0	0	0	0	0	0	1	0	0	1
		P.S. Las Abras	0	0	0	0	0	0	44	0	0	0	0	0	44
		P.S. Tentapeau	0	0	0	0	0	0	6	0	0	0	0	35	41



Departamento	36 Municipios de FM	Establecimiento	2012												Total general
			T1			T2			T3			T4			
			enero	febrero	marzo	abril	mayo	junio	julio	agosto	septiembre	octubre	noviembre	diciembre	
	Padcaya	P.S. Trementinal	0	0	73	6	41	24	41	64	3	28	37	7	324
		C.S. San Telmo	14	19	1	0	0	0	0	1	0	7	24	0	66
		P.S. Valle Dorado	4	0	1	0	9	11	9	28	19	23	18	19	141
		P.S. San Ramon	0	3	0	0	0	14	21	0	0	12	1	0	51
		P.S. El Limal	8	2	0	1	1	0	0	0	0	2	6	0	20
		Hospital San Roque Padcaya	1	2	1	1	0	4	2	1	3	2	3	3	23
		P.S. El Salado	1	0	1	0	0	6	0	1	38	3	2	1	53
		P.S. Erborozu	0	0	0	1	1	1	0	1	0	0	9	0	13
		P.S. Salado Conchas	0	0	1	0	0	0	0	0	0	0	6	0	7
		C.S. San Antonio	0	0	0	0	0	0	0	0	0	0	1	0	1
		P.S. Pampa Grande	0	0	0	0	0	0	0	20	0	0	0	0	20
		P.S. Puesto 27	0	0	0	0	0	0	29	52	0	0	0	0	81
		P.S. Qbda Cañas	0	0	0	0	0	0	1	0	0	0	0	2	3
		P.S. San Jose	0	0	0	0	0	0	0	32	0	0	0	0	32
	Villa Montes	Hosp Villa Montes	9	25	54	48	111	38	15	32	0	46	54	4	436
		P.S. Ipa	15	122	49	0	60	1	50	15	25	53	72	44	506
		P.S. Cap. Ustarez	2	116	8	0	24	37	33	33	42	6	5	1	307
		P.S. San Antonio	0	0	1	0	0	0	46	55	9	6	12	0	129
		P.S. Palmar Grande	27	31	39	0	40	6	43	108	27	66	30	33	450
		C.S. Chimeo	10	1	5	5	82	11	33	36	66	51	56	138	494
		C.S. Capirendita	0	24	60	1	2	0	8	35	0	30	61	9	230
		C.S. Tarairi	16	47	3	0	13	5	17	37	33	74	17	45	307
		C.S. Puesto Garcia	0	1	5	0	0	25	5	13	31	18	31	6	135
		P.S. Tres Pozos	0	13	0	0	0	7	0	5	22	9	0	16	72
		P.S. Timboy	0	8	1	0	0	0	0	0	5	0	0	9	23
		C.S. Caigua	2	2	0	0	6	1	5	7	20	20	12	33	108
		P.S. Est. Taiguati	4	0	0	0	0	0	5	0	0	11	0	5	25
		P.S. Ibopeity	0	0	1	0	0	0	0	15	32	28	35	7	118
		C.S. La Mision	0	0	0	0	0	0	1	0	0	28	1	0	30
		P.S. Taiguatimi	0	0	0	0	0	0	0	0	1	0	0	0	1
		P.S. Tiguipa	0	0	0	0	0	0	0	0	0	0	0	3	3

Departamento	36 Municipios de FM	Establecimiento	2012												Total general
			T1			T2			T3			T4			
			enero	febrero	marzo	abril	mayo	junio	julio	agosto	septiembre	octubre	noviembre	diciembre	
	Yacuíba	C.S. Palmar Chico	128	193	98	60	314	108	60	109	185	343	178	177	1953
		C.S. Yaguacua	239	99	0	1	161	232	88	105	112	220	218	103	1578
		C.S. Caiza	155	138	13	0	187	151	106	28	245	427	403	344	2197
		Hospital Dr. Rubén Zelaya	41	60	65	47	82	22	11	16	177	46	48	97	712
		P.S. Sanandita	55	31	2	0	84	78	14	77	6	45	28	28	448
		P.S. Sachapera	19	13	6	0	29	30	83	46	49	78	54	54	461
		C.S. Pocitos	0	16	8	9	15	0	0	0	38	5	2	1	94
		Gerencia Red Salud Yacuíba	6	2	3	1	0	2	1	3	0	0	2	4	24
		P.S. Villa el Carmen	0	3	0	0	0	0	3	0	0	0	0	1	7
		P.S. Sunchal	0	0	0	0	0	2	1	1	0	16	0	0	20
		P.S. Campo Pajoso	0	0	0	0	0	0	0	0	152	0	0	0	152
<b>Total general</b>			<b>8251</b>	<b>8498</b>	<b>7995</b>	<b>4981</b>	<b>8498</b>	<b>9524</b>	<b>8666</b>	<b>10105</b>	<b>9696</b>	<b>9738</b>	<b>10667</b>	<b>9942</b>	<b>106561</b>



DISTRIBUCION DE MOSQUITEROS POBLACION GENERAL - 2012

Fecha de Entrega de Mosquiteros (Todas)

Sedes	Municipio	Meses												Total general
		ene	feb	mar	may	jun	oct	nov	dic					
Beni	Guayaramerín						4	1290	1621					2915
	Riberalta						903	1386	922					3225
	MAGDALENA	14							326					326
	BAURES								507					507
	SANTA ROSA-REYES								281					281
	Nueva Esperanza								123					123
	Puerto Gonzalo Moreno							728						728
	Puerto Rico							286						1083
	San Lorenzo (Pnd)							105						720
	San Pedro (Pnd)							322						207
	Santos Mercado													443
	Villa Nueva													216
	Porvenir								746					1661
	Filadelfia								241					756
Bella Flor								285					356	
Ingavi													481	
Santa Rosa del Abuná								90					722	
Sena													1249	
EL TORNO							92	52	4	9	45	95	2780	
Tarija												1088	3116	
Carapari							72	1409	1635					
<b>Total general</b>							<b>106</b>	<b>52</b>	<b>4</b>	<b>9</b>	<b>80</b>	<b>2162</b>	<b>8580</b>	<b>21895</b>

**GESTIÓN 2013**



## MUESTRAS HEMATICAS EXAMINADAS - GESTION 2013

	CHUQUISACA		COCHABAMBA		GUAYARAMERIN		ITENEZ		LA PAZ		PANDO		RESTO BENI		RIBERALTA		SANTA CRUZ		TARIJA		POTOSI
	FEMENINO	MASCULINO	FEMENINO	MASCULINO	FEMENINO	MASCULINO	FEMENINO	MASCULINO	FEMENINO	MASCULINO	FEMENINO	MASCULINO	FEMENINO	MASCULINO	FEMENINO	MASCULINO	FEMENINO	MASCULINO	FEMENINO	MASCULINO	
0-4	593	613	5	1	1451	1979	128	133	160	196	1492	1738	190	144	1123	1395	344	403	876	931	
5-9	927	902	3	1	1319	2243	223	216	289	318	2104	2339	271	225	1298	1654	980	1041	1399	1471	
10-14	1252	1196	2	10	1451	2111	223	278	285	338	2253	2374	167	196	1409	1596	1326	1439	1412	1485	
15-19	1245	627	9	15	2383	1588	197	280	208	222	1617	1506	125	190	1273	1415	919	747	1158	909	
20-24	1244	371	15	38	535	1456	145	155	177	330	1199	1218	91	172	1157	981	630	380	913	564	
25-29	1171	347	13	63	395	1451	136	128	145	249	1158	1257	115	86	928	801	639	401	826	511	
30-34	1031	391	11	35	527	527	104	139	136	237	883	1023	75	92	740	712	525	381	770	501	
35-39	903	354	6	11	791	923	66	111	107	196	637	921	52	104	570	730	522	394	664	405	
40-44	549	366	6	15	791	923	56	71	84	181	508	813	40	98	375	633	395	400	634	395	
45-49	556	363	8	12	527	923	38	50	52	132	433	567	23	138	345	494	392	392	506	370	
50-54	353	269	3	11	131	395	35	45	64	101	257	475	52	109	244	402	263	336	485	365	
55-59	303	203	3	6	131	263	37	37	31	100	183	323	17	86	213	367	266	288	357	293	
60-64	352	270	5	5	131	131	9	43	22	52	139	323	11	63	168	298	230	226	340	243	
65-69	260	214	7	5	0	131	13	15	20	35	101	179	11	28	93	191	163	179	219	180	
70-74	175	165	4	3	131	131	4	9	4	16	61	95	11	92	45	117	109	126	196	154	
75-79	98	83	0	3	0	0	11	11	10	24	35	60	0	11	18	59	44	63	106	93	
80-84	122	66	1	0	0	0	5	6	5	5	17	30	0	5	27	39	37	36	131	76	
85-89	28	27	0	0	0	0	0	0	1	1	6	5	0	17	6	7	15	12	31	29	
90-94	10	8	0	2	0	0	0	0	0	0	3	2	0	0	3	2	4	9	6	4	
95-99	1	4	0	0	0	0	0	0	0	0	1	0	0	0	0	0	2	2	10	3	
TOTAL	11173	6839	101	236	10694	15175	1430	1727	1800	2733	13087	15248	1251	1856	10035	11893	7805	7255	11039	8982	
TOTAL GRAL.	18012	337	337	25869	3157	28335	4533	3107	21928	15060	20021	3716									

Nota.- La información del PRCM Potosí NO esta desglosada por edad y sexo.



CASOS DE MALARIA POR DEPARTAMENTO, MUNICIPIO Y ESTABLECIMIENTOS DE SALUD  
BOLIVIA 2013

DEPARTAMENTO	NOMBRE MUNICIPIO	ESTABLECIMIENTO	FALCIPARUM	MIXTA	VIVAX	Total general
BENI	BAURES	C.S. REMANZO			35	35
BENI	BAURES	P.S. CAFETAL			5	5
BENI	EXALTACION	ADRA - EXALTACION (MALARIA)			2	2
BENI	GUAYARAMERIN	ADRA - GUAYARAMERIN (MALARIA)	6	2	10	18
BENI	GUAYARAMERIN	C.N.S. GUAYARAMERIN	8	1	12	21
BENI	GUAYARAMERIN	C.S. 31 DE ENERO			2	2
BENI	GUAYARAMERIN	C.S. 31 DE ENERO	1		3	4
BENI	GUAYARAMERIN	C.S. ADRA GUAYARAMERIN			1	1
BENI	GUAYARAMERIN	C.S. CACHUELA ESPERANZA			10	10
BENI	GUAYARAMERIN	C.S. CACHUELA ESPERANZA	42	1	98	141
BENI	GUAYARAMERIN	C.S. GUAYARAGUAZU	3		25	28
BENI	GUAYARAMERIN	C.S. GUAYARAGUAZU	171		417	588
BENI	GUAYARAMERIN	C.S. LOS ALMENDROS	13		32	45
BENI	GUAYARAMERIN	C.S. ROSARIO DEL YATA			5	5
BENI	GUAYARAMERIN	C.S. ROSARIO DEL YATA	11	2	98	111
BENI	GUAYARAMERIN	C.S. SAN GABRIEL	8		30	38
BENI	GUAYARAMERIN	C.S. SAN ISIDRO			1	1
BENI	GUAYARAMERIN	C.S. SAN ISIDRO	46		179	225
BENI	GUAYARAMERIN	C.S. SAN JOAQUIN			2	2
BENI	GUAYARAMERIN	C.S. SAN JOAQUIN	24	1	98	123
BENI	GUAYARAMERIN	C.S. SIMON BOLIVAR	5		3	8
BENI	GUAYARAMERIN	HOSPITAL GENERAL GUAYARAMERIN	13	1	28	42
BENI	GUAYARAMERIN	HOSPITAL MATERNO INFANTIL	3		8	11
BENI	GUAYARAMERIN	LABORATORIO DE VECTORES	564	20	1884	2468
BENI	GUAYARAMERIN	P.S. BARRANCO COLORADO			2	2
BENI	GUAYARAMERIN	P.S. VILLA BELLA	2		1	3
BENI	MAGDALENA	C.S. BOLIVIANO CANADIENSE MA.MAGDALENA			7	7
BENI	MAGDALENA	C.S. BUENA VISTA			2	2
BENI	MAGDALENA	P.S. NUEVA BREMA			1	1
BENI	REYES	ADRA - REYES (MALARIA)			20	20
BENI	REYES	C.S. PUERTO CAVINAS			2	2
BENI	REYES	C.S. SAN JUAN DE DIOS			5	5
BENI	REYES	P.S. CARMEN ALTO DE HENESHUAYA			9	9
BENI	RIBERALTA	ADRA - RIBERALTA (MALARIA)			177	177
BENI	RIBERALTA	C.S. CONAVI			43	43
BENI	RIBERALTA	C.S. CRISTO REY			61	61
BENI	RIBERALTA	C.S. DR. CESAR MOSCOSO C.	2		305	307
BENI	RIBERALTA	C.S. EL CERRITO	3	1	41	45
BENI	RIBERALTA	C.S. LA UNIDAD	1		202	203
BENI	RIBERALTA	C.S. PROSALUD			90	90
BENI	RIBERALTA	C.S. PUEBLO NUEVO			32	32
BENI	RIBERALTA	C.S. RENE SALAZAR			103	103
BENI	RIBERALTA	C.S. SAN ANDRES			56	56
BENI	RIBERALTA	C.S. SAN JOSE			17	17
BENI	RIBERALTA	C.S. TAMARINDO			13	13
BENI	RIBERALTA	C.S. TARUMA			20	20
BENI	RIBERALTA	H.B. RIBERALTA		2	149	151
BENI	RIBERALTA	HOSP. MATERNO REIDUM ROINE			47	47
BENI	RIBERALTA	HOSPITAL OBRERO NO 69			27	27
BENI	RIBERALTA	P.S. 12 DE OCTUBRE			8	8



DEPARTAMENTO	NOMBRE MUNICIPIO	ESTABLECIMIENTO	FALCIPARUM	MIXTA	VIVAX	Total general
BENI	RIBERALTA	P.S. BELLA FLOR			17	17
BENI	RIBERALTA	P.S. CHACOBOS			20	20
BENI	RIBERALTA	P.S. LA ESPERANZA			34	34
BENI	RIBERALTA	P.S. LAS MERCEDES			1	1
BENI	RIBERALTA	P.S. PENAS AMARILLAS			1	1
BENI	RIBERALTA	P.S. SAN ANTONIO			14	14
BENI	RIBERALTA	P.S. SAN JUAN			33	33
BENI	RIBERALTA	P.S. SANTA MARIA	1		8	9
BENI	RIBERALTA	P.S. TUMICHUCUA			14	14
BENI	RIBERALTA	P.S. WARNES			4	4
BENI	RURRENTABUQUE	C.S. RURRENTABUQUE	1		8	10
BENI	SAN BORJA	HOSPITAL SAN BORJA			2	2
BENI	SAN RAMON BENI	C.S. SAN RAMON			1	1
BENI	SANTA ROSA	C.S. SANTA ROSA - BENI			1	1
BENI	SANTA ROSA	P.S. AUSTRALIA			1	1
BENI	TRINIDAD	SEDES BENI (MALARIA)	1		8	9
CHUQUISACA	AZURDUY	C.S. AZURDUY GUSTAVO HASSE			3	3
CHUQUISACA	AZURDUY	P.S. COLPA MAYO			1	1
CHUQUISACA	AZURDUY	P.S. HUANGARANI			2	2
CHUQUISACA	AZURDUY	P.S. LOS PINOS			1	1
CHUQUISACA	CULPINA	C.S. EL PALMAR (CHQ)			8	8
CHUQUISACA	CULPINA	C.S. SAN JOSE			1	1
CHUQUISACA	INCAHUASI	C.S. HUAJLAYA			1	1
CHUQUISACA	INCAHUASI	C.S. VIRGEN DEL ROSARIO			1	1
CHUQUISACA	INCAHUASI	P.S. EL VERANO			4	4
CHUQUISACA	MOJOCOYA	C.S. SAN JUAN DE DIOS (CHQ)			1	1
CHUQUISACA	MOJOCOYA	P.S. LA JOYA			13	13
CHUQUISACA	MONTEAGUDO	C.S. DERMATOLOGICO			1	1
CHUQUISACA	MONTEAGUDO	HOSP. MONTEAGUDO SAN ANTONIO DE LOS SAUCES			2	2
CHUQUISACA	PADILLA	C.S. TIHUMAYU			3	3
CHUQUISACA	PADILLA	P.S. COREY			10	10
CHUQUISACA	POROMA	C.S. POROMA			15	15
CHUQUISACA	POROMA	P.S. CALISAYA			1	1
CHUQUISACA	POROMA	P.S. POMANAZA			7	7
CHUQUISACA	PRESTO	C.S. RODEO EL PALMAR			1	1
CHUQUISACA	SUCRE	C.S. SAGRADA FAMILIA			1	1
CHUQUISACA	SUCRE	LABORATORIO DEPARTAMENTAL DE REFERENCIA (MALARIA)			2	2
COCHABAMBA	AIQUILE	HOSP. CARMEN LOPEZ			1	1
COCHABAMBA	COCHABAMBA	SEDES COCHABAMBA-LABORATORIO REG. (MALARIA)	2		8	10
COCHABAMBA	PUERTO VILLARROEL	C.S. PUERTO VILLARROEL			1	1
COCHABAMBA	PUERTO VILLARROEL	HOSP. VIRGARZAMA			1	1
LA PAZ	APOLO	HOSP. APOLO			1	1
LA PAZ	CARANAVI	HOSP. CARANAVI			2	2
LA PAZ	GRAL. J.J. PEREZ (CHARAZANI)	C.S. SOTOPATA			1	1
LA PAZ	IXIAMAS	ADRA - IXIAMAS (MALARIA)	2		184	186
LA PAZ	IXIAMAS	C.S. IXIAMAS			1	1
LA PAZ	LA PAZ	C.S. PANTICIRCA			1	1
LA PAZ	LA PAZ	C.S. L.P. NRO 2 EMERGENCIA			3	3
LA PAZ	LA PAZ	CLINICA DEL SUR	1		1	1
LA PAZ	PALOS BLANCOS	C.S. SAN MIGUEL DE HUACHI			1	1
PANDO	BELLA FLOR	ADRA - BELLA FLOR (MALARIA)			7	7
PANDO	BELLA FLOR	C.S. SANTA ELENA - PANDO			46	46
PANDO	BELLA FLOR	P.M. PUERTO EVO (MALARIA)			17	17
PANDO	BELLA FLOR	P.S. BELLA FLOR (V. AMAZONICA)			14	14
PANDO	BELLA FLOR	P.S. SANTA RITA (KM 70)			1	1



DEPARTAMENTO	NOMBRE MUNICIPIO	ESTABLECIMIENTO	FALCIPARUM	MIXTA	VIVAX	Total general
PANDO	COBIJA	HOSP. ROBERTO GALINDO TERAN			34	34
PANDO	COBIJA	SEDES PANDO-LABORATORIO (MALARIA)			90	90
PANDO	EUREKA (SANTOS MERCADO)	ADRA - SANTOS MERCADO - EUREKA (MALARIA)	2		88	90
PANDO	EUREKA (SANTOS MERCADO)	C.S. RESERVA	1		235	236
PANDO	EUREKA (SANTOS MERCADO)	P.S. SAN MARTIN			95	95
PANDO	INGAVI (HUMAITA)	ADRA - INGAVI (MALARIA)			22	22
PANDO	INGAVI (HUMAITA)	C.S. HUMAITA			59	59
PANDO	NACEBE (SANTA ROSA DEL ABUNA)	ADRA - SANTA ROSA DE ABUNA (MALARIA)	1		15	15
PANDO	NACEBE (SANTA ROSA DEL ABUNA)	C.S. 1ro. De Mayo			4	5
PANDO	NACEBE (SANTA ROSA DEL ABUNA)	C.S. SANTA ROSA - PANDO	1		16	16
PANDO	NUEVO MANO A (NUEVA ESPERANZA)	ADRA - NUEVA ESPERANZA (MALARIA)	1		17	17
PANDO	NUEVO MANO A (NUEVA ESPERANZA)	C.S. NUEVA ESPERANZA			83	83
PANDO	NUEVO MANO A (NUEVA ESPERANZA)	P.M. GRAN CRUZ (MALARIA)			58	58
PANDO	NUEVO MANO A (NUEVA ESPERANZA)	P.S. PUERTO CONSUELO II	6	2	29	29
PANDO	NUEVO MANO A (NUEVA ESPERANZA)	P.S. ARCA DE ISRAEL			18	26
PANDO	PORVENIR	C.S. PORVENIR			19	19
PANDO	PUERTO GONZALO MORENO	C.S. GONZALO MORENO			12	12
PANDO	PUERTO GONZALO MORENO	P.S. BUEN FUTURO		2	14	16
PANDO	PUERTO GONZALO MORENO	P.S. CONTRAVARICIA	1		1	2
PANDO	PUERTO GONZALO MORENO	P.S. LAS PIEDRAS			3	3
PANDO	PUERTO GONZALO MORENO	P.S. MIRAFLORES			8	8
PANDO	PUERTO GONZALO MORENO	P.S. PORTACHUELO			5	5
PANDO	PUERTO RICO	ADRA - PUERTO RICO (MALARIA)	1		2	3
PANDO	PUERTO RICO	C.S. CONQUISTA			1	1
PANDO	PUERTO RICO	C.S. HOSPITAL INTEGRAL COMUNITARIO PUERTO RICO	3		6	9
PANDO	SAN LORENZO (PND)	ADRA SAN LORENZO (PND) (MALARIA)			24	24
PANDO	SAN LORENZO (PND)	C.S. BLANCA FLOR			9	9
PANDO	SAN LORENZO (PND)	P.M. NAVIDAD (MALARIA)			8	8
PANDO	SAN LORENZO (PND)	P.S. FORTALEZA DEL BENI			2	2
PANDO	SAN LORENZO (PND)	P.S. GALILEA			1	1
PANDO	SAN LORENZO (PND)	P.S. NARANJAL			2	2
PANDO	SAN PEDRO (PND)	ADRA - SAN PEDRO (MALARIA)			6	6
PANDO	SAN PEDRO (PND)	P.S. FORTALEZA			30	30
PANDO	SAN PEDRO (PND)	P.S. LOMA VELARDE			15	15
PANDO	SENA	ADRA - SENA (MALARIA)	6		10	10
PANDO	SENA	C.S. EL SENA			121	127
PANDO	SENA	P.S. PEKIN	1		34	35
PANDO	VILLA NUEVA (LOMA ALTA)	ADRA - VILLA NUEVA (MALARIA)			8	8
PANDO	VILLA NUEVA (LOMA ALTA)	P.S. ENAREWENA			69	69
PANDO	VILLA NUEVA (LOMA ALTA)	P.S. LOMA ALTA			8	8
PANDO	VILLA NUEVA (LOMA ALTA)	P.S. PERSEVERANCIA			12	12
PANDO	VILLA NUEVA (LOMA ALTA)	P.S. SANTA CRUSITO			19	19
POTOSI	TORO TORO	C.S. JULIO			9	9
POTOSI	TORO TORO	C.S. TORO TORO			1	1
SANTA CRUZ	CAMIRI	H.B. CAJA PETROLERA DE SALUD			2	2
SANTA CRUZ	EL TORNO	H.B. EL TORNO			1	1
SANTA CRUZ	EL TORNO	P.S. JUNTA PIRAY			1	1
SANTA CRUZ	EL TORNO	P.S. LIMONCITO			1	1
SANTA CRUZ	LA GUARDIA	H.B. ROMULO GOMEZ			2	2
SANTA CRUZ	LA GUARDIA	P.S. SAN JOSE (LA GUARDIA)			1	1
SANTA CRUZ	PORONGO	P.S. NUEVAPALESTINA			1	1
SANTA CRUZ	SAIPINA	C.S. SAIPINA			19	19
SANTA CRUZ	SAIPINA	P.S. CHILON			2	2
SANTA CRUZ	SAN IGNACIO DE VELASCO	C.S. PISO FIRME			1	1
SANTA CRUZ	SAN IGNACIO DE VELASCO	H.B. JULIO MANUEL ARAMAYO			2	2



DEPARTAMENTO	NOMBRE MUNICIPIO	ESTABLECIMIENTO	FALCIPARUM	MIXTA	VIVAX	Total general
SANTA CRUZ	SANTA CRUZ DE LA SIERRA	H.B. FRANCES			3	3
SANTA CRUZ	SANTA CRUZ DE LA SIERRA	SEDES SANTA CRUZ (MALARIA)			18	18
TARIJA	BERMEJO	C.S. CANDADO GRANDE			2	2
TARIJA	BERMEJO	CORDES BERMEJO			1	1
TARIJA	BERMEJO	GERENCIA RED SALUD BERMEJO			4	4
TARIJA	BERMEJO	HOSP. BERMEJO			6	6
TARIJA	CARAPARI	C.S. CARAPARI			1	1
TARIJA	ENTRE RIOS TRJ	C.S. SAN JOSECITO			7	7
TARIJA	ENTRE RIOS TRJ	C.S. ENTRE RIOS			1	1
TARIJA	SAN LORENZO(TJA)	C.S. SAN LORENZO			2	2
TARIJA	SAN LORENZO(TJA)	P.S. PAMPA GRANDE			3	3
TARIJA	TARIJA	HOSP. OBRERO CNS TARIJA			1	1
TARIJA	TARIJA	SEDES TARIJA (MALARIA)			12	12
TARIJA	TARIJA	SEDESTARIJA(MALARIA)			2	2
TARIJA	VILLA MONTES	C.S. PALMAR GRANDE			1	1
TARIJA	VILLA MONTES	C.S. PUESTO GARCIA			1	1
TARIJA	VILLA MONTES	HOSP. VILLA MONTES			4	4
TARIJA	VILLA MONTES	P.S. CAPITAN USTAREZ			5	5
TARIJA	VILLA MONTES	P.S. IPA			10	10
TARIJA	YACUIBA	C.S. CAIZA			4	4
TARIJA	YACUIBA	C.S. EL PALMAR			4	4
TARIJA	YACUIBA	C.S. YAGUACUA			1	1
TARIJA	YACUIBA	C.S. SACHAPERA			13	13
TARIJA	YACUIBA	C.S. SANANDITA			2	2
TARIJA	YACUIBA	HOSP. YACUIBA			10	10
<b>Total</b>						<b>7342</b>

**GESTIÓN 2014**



1.1 MUESTRAS HEMATICAS EXAMINADAS

Departamento	Municipio	ene	feb	mar	abr	may	jun	Total general
BENI	BAURES						29	29
	MAGDALENA						154	154
	GUAYARAMERIN	2331	1791	2730	2463	2541	2393	14249
	RIBERALTA	2160	1924	1572	2866	2752	2101	13375
CHUQUISACA	AZURDUY	31	32	467	238	299	42	1109
	INCAHUASI	6	1	9	10	114	91	231
	PADILLA	55	58	142	9	60	80	404
	POROMA		69	5	95	90	57	316
	VILLA CHARCAS	14	32	50	51	79	1	227
	VILLA SERRANO	22	16	16	12	29	35	130
PANDO	BELLA FLOR	21	62	96	107	91	116	493
	COBIJA	50	79	45	68	72	32	346
	EUREKA (SANTOS MERCADO)	86	121	131	244	252	233	1067
	FILADELFA	16	25	65	44	67	60	277
	INGAVI (HUMAITA)	89	103	142	165	161	562	1222
	NACEBE (SANTA ROSA DEL ABUNA)	47	126	121	154	77	118	643
	NUJEVO MANOA (NUEVA ESPERANZA)	242	232	235	319	267	241	1536
	PORVENIR	114	117	244	197	170	93	935
	PUERTO GONZALO MORENO	119	29	43	67	101	97	456
	PUERTO RICO	169	291	236	127	288	241	1352
	SAN LORENZO(PND)	151	425	337	344	502	281	2040
	SAN PEDRO(PND)	28	60	73	107	111	162	541
	SENA	102	225	128	125	113	179	872
	VILLA NUEVA (LOMA ALTA)	112	79	79	74	112	198	654
SANTA CRUZ	EL TORNO	49	67	94	623	12	14	859
	SAN IGNACIO DE VELASCO	190	96	97	131	675	115	1304
TARIJA	BERMEJO	158	183	87	240	87	221	976
	CARAPARI	176	14	245	120	203	93	851
	ENTRE RIOS	289	263	263	364	259	209	1647
	PADCAYA	42	24	69	6	57	8	206
	VILLA MONTES	512	388	280	158	303	332	1973
YACUIBA	1062	769	731	922	1178	912	5574	
<b>Total general</b>		8443	7701	8832	10450	11122	9500	56048

1.3 CASOS POSITIVOS QUE RECIBEN TRATAMIENTO CONTRA LA MALARIA 2014

Departamento	Municipio	ene	feb	mar	abr	may	jun	Total general
BENI	BAURES						3	3
	GUAYARAMERIN	357	204	196	268	262	248	1535
	RIBERALTA	90	46	89	153	172	189	739
CHUQUISACA	AZURDUY	2	7	15	20	5	3	52
	INCAHUASI				1	1	1	3
	PADILLA		4					4
	POROMA			1				1
	VILLA CHARCAS					1		1
	VILLA SERRANO			1				1
PANDO	BELLA FLOR	5	5	8	5	6	1	30
	COBIJA	5	7	4	4	3	3	26
	EUREKA (SANTOS MERCADO)	10	4	6	19	50	37	126
	FILADELFIA					3		3
	INGAVI (HUMAITA)			1	1	4	19	25
	NACEBE (SANTA ROSA DEL ABUNA)	3	1	6	4		1	15
	NUEVO MANOA (NUEVA ESPERANZA)	11	4	12	18	10	16	71
	PORVENIR						1	1
	PUERTO GONZALO MORENO	1			5	6	14	26
	PUERTO RICO	3	1	1				5
	SAN LORENZO(PND)		1	1	4	1	1	8
	SAN PEDRO(PND)				2	7	7	16
	SENA	6	7	3	8	5	5	34
	VILLA NUEVA (LOMA ALTA)	3	5	11	6	10	20	55
TARIJA	ENTRE RIOS	2	9	1	1		1	14
	VILLA MONTES		1	1			4	6
	YACUJIBA	1	4	3	3	2	3	13
<b>Total general</b>		499	310	355	524	548	577	2813



1.4 PORCENTAJE DE ESTABLECIMIENTOS DE SALUD QUE REPORTAN DATOS EPIDEMIOLÓGICOS CONTINUOS Y COMPLETOS SOBRE MALARIA EN FORMA OPORTUNA 2014

Departamento	Municipio	Establecimiento	ene	feb	mar	abr	may	jun	Total general
BENI	BAURES	C.S. REMANZO						29	29
	MAGDALENA	C.S. BELLA VISTA						12	12
		C.S. BOLIVIANO CANADIENSE MA-MAGDALENA						22	22
		P.S. LA CAYOBA						29	29
		P.S. NUEVA CALAMA						20	20
		P.S. OROBAYAYA						38	38
		P.S. SAN BORJA						32	32
		P.S. VERSALLES						1	1
	RIBERALTA	C.S. ALFREDO SAUCEDO APONTE	15	55	82	26	76	71	325
		C.S. CONAVI	75	75	72	101	68	79	470
		C.S. CRISTO REY	128	300	99	135	133	120	915
		C.S. DR. CESAR MOSCOSO	168	105	134	143	173	159	882
		C.S. LA UNIDAD	82	80	134	149	119	152	716
		C.S. LOS TAMARINDOS	40	40	63	83	68	82	336
		C.S. LOS TARUMASES	65	69	57	96	65	62	414
		C.S. PROSALUD	121	59	78	105	95	95	553
		C.S. PUEBLO NUEVO	65	25	23	24	32	42	211
		C.S. RENE SALAZAR	83	51	45	65	108	63	415
		C.S. SAN ANDRES	64	72	62	58	64	51	371
		C.S. SAN JOSE	30	30	47	45	51	41	214
		CAJA NACIONAL DE SALUD	78	16	156	149	143	160	702
		H.B. RIBERALTA	124	98	115	137	144	131	749
		HOSP. MATERNO REIDUM ROINE	121	91	107	126	117	109	671
		P.S. 12 DE OCTUBRE	50	115	22	45	176	28	436
		P.S. ALTO IVON	130	70	60	129	148	98	635
		P.S. BELLA FLOR	69			141	34	30	274
		P.S. BUEN DESTINO					16	27	43
		P.S. LA ESPERANZA	78	78	20	59	111	120	388
		P.S. LAS MERCEDES			26	25	31	25	107
		P.S. LOS CAYUCES			7				7
		P.S. NAZARETH	154			150	100	100	504
		P.S. PEÑA AMARILLA				211	69		280
		P.S. SAN ANTONIO	90	76	41	65	112	24	408
		P.S. SAN JUAN	159	191	53	279	147	124	953
		P.S. SANTA MARIA	55	53	40	72	60	28	308
		P.S. TUMICHUCA	154	55		156	36		401
		P.S. WARNES	110	120	29	92	256	80	687

Departamento	Municipio	Establecimiento	ene	feb	mar	abr	may	jun	Total general
CHUQUISACA	AZURDUY	C.S. AZURDUY GUSTAVO HASSE	1	5	3	4	4	4	18
		C.S. DURAZNAL	2	4	119	15	31	17	143
		C.S. RODEO CHICO	12			9	35	15	77
		C.S. TABLANI	1	5	9	57	159	1	51
		P.S. COLPA MAYO	8	9	109	42	41	18	358
		P.S. HUANCARANI	5	3	2	45	47	1	111
		P.S. LOS PINOS	1	3	3	165	64	1	101
		P.S. SAN ROQUE	1	3		1	76	1	250
		C.S. HUAJLAYA	2			2		54	133
		C.S. VIRGEN DEL ROSARIO		1		2			3
		P.S. EL VERANO	4		9	7	38	17	75
		P.S. SAN ANDRES (CHQ)						20	20
		C.S. TABACAL	11	3	25	4	10	77	130
		C.S. TIHUMAYU	14	4	2	3	31		54
		HOSP. PADILLA	5	7	8	2	1	1	24
		P.S. COREY	25	44	66		7		142
		P.S. EL LLANTOJ			38			2	40
		P.S. EL ROSAL			1		11		12
		P.S. LAMPACILLOS			2				2
		POROMA		C.S. CHALLCHA					
	C.S. COPAVILQUE							1	1
	C.S. LUJE							5	34
	C.S. POROMA		10	1	11	2	1	3	3
	C.S. SAN JUAN DE ORCAS		22	1	46	34	36	139	139
	P.S. CALIZAYA		1	6	8	9		1	23
	P.S. LA PALCA (CHQ POROMA)							5	14
	P.S. PALAJA							2	5
	P.S. POMANAZA		30	3	17	22	1	1	72
	P.S. SIJCHA BAJA							6	16
	P.S. SOICOCO							4	7
	P.S. VIRU VIRU							44	121
VILLA CHARCAS		C.S. SANTA ELENA	10	6	30	31	1	1	3
		C.S. SANTA MARIA MADRE DE DIOS	1						
		P.S. CAISACA	2	25	20	19	15	7	81
VILLA SERRANO		P.S. SUPAS	6	5	5	2	7	10	35
		C.S. NUEVO MUNDO						1	16
		C.S. PIEDRA GRANDE	11	6	7	5	16	6	51
		C.S. VILLA SERRANO	4	4	4	4	4	3	23
		P.S. LOS POZOS	1	1	1	1	1	1	5
		P.S. MONTEGRANDE							



Departamento	Municipio	Establecimiento	ene	feb	mar	abr	may	jun	Total general	
PANDO	BELLA FLOR	C.S. SANTA ELENA - PANDO			40	40	40	59	73	212
		P.M. PUERTO EVO (MALARIA)				56	67	16	35	51
	COBIJA	P.S. BELLA FLOR (V. AMAZONICA)	21	62	7	4	7	5	8	230
		C.S. VILLA BUSCH								28
	EUREKA (SANTOS MERCADO)	HOSP. ROBERTO GALINDO TERAN	19	37	20	32	35	35	27	143
		SEDES PANDO-LABORATORIO (MALARIA)	31	35	21	29	32	32	27	175
		C.S. RESERVA	19	76	96	152	192	183	50	718
	FILADELFIA	P.S. SAN MARTIN	67	45	35	92	60	60	8	349
		C.S. FILADELFIA	16	25	28	13	8	8	2	98
	INGAVI (HUMAITA)	P.S. BUYUYO			2			3	2	7
P.S. EMPRESINHA				35	31		56	50	172	
ADRA - INGAVI (MALARIA)		48	60	63	89	91	136	230	581	
NACEBE (SANTA ROSA DEL ABUNA)	C.S. HUMAITA	41	43	79	76	70	196	505		
	P.S. INGAVI						39	39	39	
	ADRA - SANTA ROSA DE ABUNA (MALARIA)	27	97	88	86	44	78	420	420	
NUEVO MANOA (NUEVA ESPERANZA)	C.S. 1RO. DE MAYO	20	29	33	68	33	1	1	184	
	C.S. SANTA ROSA - PANDO	67	76	54	90	84	86	86	457	
	C.S. NUEVA ESPERANZA	37	43	42	44	46	33	245	245	
	P.M. GRAN CRUZ (MALARIA)	56	33	70	105	70	62	396	396	
	P.S. PUERTO CONSUELO II	82	80	69	80	67	60	438	438	
PORVENIR	P.S. ARCA DE ISRAEL	114	117	244	197	170	93	93	935	
	C.S. PORVENIR	114	23	24	58	90	74	383	383	
PUERTO GONZALO MORENO	C.S. GONZALO MORENO							1	1	
	P.S. AGUA DULCE	3			2			5	5	
PUERTO RICO	P.S. BUEN FUTURO			1					1	
	P.S. CONTRAVARICIA							2	2	
	P.S. FRONTERA	1	6	3	6	8	4	6	43	
	P.S. LAS PIEDRAS								17	
	P.S. PORTACHUELO	1		16					17	
	C.S. CONQUISTA	63	42	70	59	150	58	442	442	
	C.S. HOSPITAL INTEGRAL COMUNITARIO PUERTO RICO	106	249	166	68	138	183	910	910	
	C.S. BLANCA FLOR	42	235	191	185	254	151	1058	1058	
	P.M. NAVIDAD (MALARIA)	23	28	28	20	25	23	119	119	
	P.S. FORTALEZA DEL BENI	25	25	30	38	40	39	197	197	
SAN PEDRO(PND)	P.S. GALILEA	26	106	66	73	82	40	393	393	
	P.S. NARANJAL	35	59	22	28	101	28	273	273	
	P.S. FORTALEZA	28	28	36	42	52	68	198	198	
SENA	P.S. LOMA VELARDE			37	46	35	72	246	246	
	P.S. TRES ESTRELLAS				19	24	22	65	65	
	P.S. VALPARAISO	32						32	32	
VILLA NUEVA (LOMA ALTA)	C.S. EL SENA	73	196	95	83	68	149	664	664	
	P.S. PEKIN	29	29	33	42	45	30	208	208	
	P.S. ENAREWENA	36	16	14	16	16	41	123	123	
PUERTO GONZALO MORENO	P.S. LOMA ALTA	23	29	38	56	38	100	284	284	
	P.S. PERSEVERANCIA	27				21	22	70	70	
	P.S. SANTA CRUSITO	26	34	27	18	37	34	176	176	
		P.S. SANTA FE						1	1	

Departamento	Municipio	Establecimiento	ene	feb	mar	abr	may	jun	Total general			
SANTA CRUZ	EL TORNO	C.S. EL CARMEN			1				1			
		C.S. MONTE VERDE				83			84			
		C.S. SAN LUIS			7	15				23		
		H.B. EL TORNO	26	44	32	76		10		199		
		HOSP. DERMATOLOGICO			2	3				6		
		P.S. JOROCHITO	1		8	12				21		
		P.S. JUNTA PIRAI	3			354				357		
		P.S. LA ANGOSTURA		1			17			19		
		P.S. LIMONCITO				7				7		
		P.S. MONTE VERDE					2			2		
		P.S. SAN LUIS	1	5	7	3		2		18		
		P.S. SANTA MARTHA	15	5	1					21		
		P.S. SANTA RITA	2	2	20	53				77		
		P.S. TARUMA	1	1		22				24		
		C.S. CAMPAMENTO (H. B. S.)	36	41	33	59		30	34	233		
		C.S. EL CARMEN DE RUIZ						212	30	242		
		C.S. PISO FIRME (F. NAGASHIRO)	21	12	17	11		16	18	95		
		C.S. SANTA ROSA DE LA ROCA						2		2		
		H.B. JULIO MANUEL ARAMAYO	80	29	24	36		9	2	180		
		P.S. CANDELARIA DE NOZA			4			156		160		
		P.S. PALMARITO	17		9	9		6	15	56		
		P.S. SAN JAVIERITO	4					246		246		
		P.S. SAN LORENCITO								4		
		P.S. SAN SIMON	32	14	10	14		16		86		
		TARIJA	BERMEJO	C.S. ARROZALES		6			3		14	
				C.S. BARREDERO	71	45	1	36			184	
				C.S. CAMPO GRANDE		3		9		6	23	
				C.S. CANDADO GRANDE	40			15		10	35	
				C.S. COLONIA LINARES	27	18	8	101		14	228	
				C.S. LA MISION			1					1
				GERENCIA RED SALUD BERMEJO	3	3	11	1		6		24
				HOSPITAL VIRGEN CHAGUAYA BERMEJO	14	36	63	45		24	13	195
				P.S. CANDADO GRANDE		53	4					57
P.S. NARANJITOS	1			14		4		26	10	55		
P.S. PORCELANA	2			4				5		22		
P.S. SANTA ROSA							21	1	33	55		



Departamento	Municipio	ene	feb	mar	abr	may	jun	Total general
CARAPARI	C.S. AGUA BLANCA				30	6		61
	C.S. BEREY CHACO			1	41		32	74
	C.S. C.L.HITO 22	3			31	4	26	89
	C.S. CARAPARI	132	9		23	32	12	213
	C.S. ITAPERENDA				26			26
	C.S. ITAU				52	9		75
	C.S. LAS SIDRAS					2	37	39
	C.S. SALADILLO			4	3	1		4
	HOSPITAL VIRGEN DE GUADALUPE CARAPARI							4
	P.S. CAMPO LARGO B.	5			1	6		12
	P.S. CAÑAVERAL						25	25
	P.S. CAÑITAS				8			9
	P.S. ÑIGUAZÚ					10		10
	P.S. LA CENTRAL					12		12
	P.S. LOMA ALTA	2				3	2	7
	P.S. SALADILLO	34					28	62
	P.S. SAN ALBERTO				11	5	1	17
	P.S. SAN NICOLAS						39	39
	P.S. ZAPATERA				17			17
	P.S. ZAPATERA CENTRO						1	1
	P.S. ZAPATERA NORTE				2	30		15
	C.S. CHIQUIACÁ	3	57		11	54	6	132
	C.S. PALOS BLANCOS				2			19
	C.S. POTRERILLOS	8	22			10		40
	C.S. SAN JOSECITO	36	121		130	77	49	439
	GERENCIA RED SALUD ENTRE RIOS	1						1
	HOSPITAL ENTRE RIOS	4	6		17	9	5	42
P.S. IBOPEITY				20			20	
P.S. KUMANDAROTTI						1	16	
P.S. LA CUEVA					8		8	
P.S. NARVAEZ					18		18	
P.S. NAURENDA	27	2		14	6		53	
P.S. PAMPA REDONDA	49	7			23		92	
P.S. PUERTO MARGARITA							41	
P.S. SALADITO	50	1			10		61	
P.S. SALINAS				1	10		11	
P.S. SERERÉ SUD				5	1		6	
P.S. SIVINGAL							1	
P.S. SUARURO							77	
P.S. TABASAY				24			77	
P.S. TARUPAYU							101	
P.S. TENTAGUAZU					19		20	
P.S. TENTAPEAU	4			14			1	
P.S. TIMBOY	106	5		27	14		66	
P.S. VALLE DEL MEDIO				9		3	54	
P.S. VALLECITO LOS LAPACHOS				5			149	
P.S. YUATI							5	
P.S. YUQUIMBIA	1			17	28		13	
							38	
							24	
							76	

Departamento	Municipio	Establecimiento	ene	feb	mar	abr	may	jun	Total general
	PADCAYA	C.S. LA MAMORA	1						1
		C.S. SAN TELMO	17	8	6	3	18	1	53
		C.S. TARIQUIA			2		1		1
		GERENCIA RED SALUD PADCAYA							2
		HOSPITAL SAN ROQUE PADCAYA	1	1			1	1	4
		P.S. EL CARMEN					1		1
		P.S. EL LIMAL	7	10			1	2	21
		P.S. EL SALADO	6				1	14	21
		P.S. EMBOROZU	11	1	3		9	4	28
		P.S. LA HUERTA							1
		P.S. PUESTO 27							1
		P.S. ROSILLAS			8				8
		P.S. SAN RAMON		2					2
		P.S. TREMENTINAL		1					1
		P.S. VALLE DORADO			46		12		58
		C.S. CAIGUA	49	27	29			33	163
		C.S. CAPIRENDITA	48	43	38		5	15	159
		C.S. CHIMEO	75	100	29		24	30	297
		C.S. EST.V.MONTES	20	5	1			13	39
		C.S. LA MISION	12	21	13			13	59
		C.S. PALMAR CHICO							1
		C.S. PALMAR GRANDE		37	9		90	17	159
		C.S. PUESTO GARCIA	34	25	5		34	1	99
		C.S. SAN ANTONIO							37
		C.S. TARAIRI	37	18	37		1	22	151
		C.S. VIRGEN DE LOS REMEDIOS	14	1	1			4	20
		HOSP VILLA MONTES	15	1	20		5	17	129
		P.S. CAP. USTAREZ	2	8	5		5	25	109
		P.S. EST. TAIGUATI	8	19					27
		P.S. IBOPEITY	38	24	22		5		89
		P.S. IPA	60	35	12		27	38	200
		P.S. PALMAR GRANDE	63						63
		P.S. RESISTENCIA							1
		P.S. SAN ANTONIO	10				6	25	41
		P.S. SAN JUAN DE DIOS					10		10
		P.S. TAHIGUATI					1		1
		P.S. TRES POZOS	27	24	22		21	24	118

VILLA MONTES



Departamento	Municipio	Establecimiento	ene	feb	mar	abr	may	jun	Total general
	YACUIBA	C.S. CAIZA	285	286	229	269	298	322	1689
		C.S. CREVAUX					4		4
		C.S. EL PALMAR CHICO	355	246	297	276	298	218	1690
		C.S. PALMAR CHICO						1	1
		C.S. POCITOS	12	10	6	5	53	39	125
		C.S. SAN PEDRO				2	6	1	9
		C.S. TIERRAS NUEVAS	5	1	4	14	9	3	36
		C.S. YAGUACUA	135	113	78	156	119	110	711
		GERENCIA RED SALUD YACUIBA		4		1			5
		HOSPITAL DR. RUBÉN ZELAYA	74	28	15	35	222	62	436
		P.S. CAMPO PAJOSO		1					1
		P.S. SACHAPERA	107	52	74	93	115	87	528
		P.S. SANANDITA	69	27	28	55	8	27	214
		P.S. SUNCHAL	20			13	19	4	56
		P.S. TIERRAS NUEVAS		1		3			4
		P.S. TIMBOY					27	38	65
<b>Total general</b>			6112	5910	6102	7987	8581	7107	41799
		261							

# **GESTIÓN 2015**



NOTIFICACION 2015

REGIONAL	MUNICIPIO	POBLACION 2012	VIVAX 2015	FALCIPARUM 2015	MIXTA 2015	TOTAL POS 2015	NEG 2015	MHE 2015
CHUQUISACA	AZURDUY	10594	21	0	0	21	1105	1126
CHUQUISACA	CAMARGO	15484	0	0	0	0	92	92
CHUQUISACA	CAMATAQUI (VILLA ABE	3514	0	0	0	0	106	106
CHUQUISACA	CULPINA	17661	2	0	0	2	651	653
CHUQUISACA	EL VILLAR	4465	0	0	0	0	181	181
CHUQUISACA	HUACARETA	8280	3	0	0	3	1398	1401
CHUQUISACA	HUACAYA	2426	0	0	0	0	243	243
CHUQUISACA	ICLA	8389	1	0	0	1	275	276
CHUQUISACA	INCAHUASI	14412	0	0	0	0	738	738
CHUQUISACA	LAS CARRERAS	4032	0	0	0	0	248	248
CHUQUISACA	MACHARETI	7062	0	0	0	0	618	618
CHUQUISACA	MOJOCOYA	7919	0	0	0	0	467	467
CHUQUISACA	MONTEAGUDO	24118	0	0	0	0	2194	2194
CHUQUISACA	PADILLA	10162	1	0	0	1	1330	1331
CHUQUISACA	POROMA	17349	0	0	0	0	1851	1851
CHUQUISACA	PRESTO	11856	0	0	0	0	247	247
CHUQUISACA	SAN LUCAS	32085	40	0	0	40	1598	1638
CHUQUISACA	SOPACHUY	7228	1	0	0	1	308	309
CHUQUISACA	SUCRE (CAPITAL)	259388	1	0	0	1	1000	1001
CHUQUISACA	TARABUCO	16466	0	0	0	0	251	251
CHUQUISACA	TARVITA	13278	0	0	0	0	587	587
CHUQUISACA	TOMINA	8435	0	0	0	0	166	166
CHUQUISACA	VILLA ALCALA	4902	0	0	0	0	80	80
CHUQUISACA	VILLA CHARCAS	14496	0	0	0	0	304	304
CHUQUISACA	VILLA SERRANO	11459	0	0	0	0	690	690
CHUQUISACA	VILLA VACA GUZMAN (M	9651	0	0	0	0	1259	1259
CHUQUISACA	YAMPARAEZ	10111	0	0	0	0	332	332
CHUQUISACA	YOTALA	9403	0	0	0	0	117	117
CHUQUISACA	ZUDANEZ	11828	0	0	0	0	94	94
COCHABAMBA	AIQUILE	23267	0	0	0	0	0	0
COCHABAMBA	ALALAY	3447	0	0	0	0	0	0
COCHABAMBA	ANZALDO	7192	0	0	0	0	0	0
COCHABAMBA	ARANI	9504	0	0	0	0	0	0
COCHABAMBA	ARBIETO	17352	0	0	0	0	0	0
COCHABAMBA	ARQUE	10334	0	0	0	0	0	0
COCHABAMBA	AYOPAYA (VILLA DE IND	23535	0	0	0	0	0	0
COCHABAMBA	BOLIVAR	7279	0	0	0	0	0	0
COCHABAMBA	CAPINOTA	19392	0	0	0	0	0	0
COCHABAMBA	CHIMORE	21623	0	0	0	0	0	0
COCHABAMBA	CLIZA	21743	0	0	0	0	0	0
COCHABAMBA	COCAPATA	18076	0	0	0	0	0	0
COCHABAMBA	COCHABAMBA	630587	6	3	1	10	0	10
COCHABAMBA	COLCAPIRHUA	51896	0	0	0	0	0	0
COCHABAMBA	COLOMI	20728	0	0	0	0	0	0
COCHABAMBA	CUCHUMUELA	2702	0	0	0	0	0	0
COCHABAMBA	ENTRE RIOS	31307	0	0	0	0	0	0
COCHABAMBA	MIZQUE	26680	0	0	0	0	0	0
COCHABAMBA	MOROCHATA	12797	0	0	0	0	0	0
COCHABAMBA	OMEREQUE	5800	0	0	0	0	0	0
COCHABAMBA	PASORAPA	6696	0	0	0	0	0	0
COCHABAMBA	POCONA	10750	0	0	0	0	0	0
COCHABAMBA	POJO	10156	0	0	0	0	0	0
COCHABAMBA	PUERTO VILLARROEL	46643	0	0	0	0	0	0
COCHABAMBA	PUNATA	28707	0	0	0	0	0	0
COCHABAMBA	QUILLACOLLO	137029	0	0	0	0	0	0
COCHABAMBA	SACABA	169494	1	0	0	1	0	1
COCHABAMBA	SACABAMBA	4366	0	0	0	0	0	0
COCHABAMBA	SAN BENITO	13562	0	0	0	0	0	0
COCHABAMBA	SANTIVANEZ	6527	0	0	0	0	0	0
COCHABAMBA	SHINAHOTA	20841	0	0	0	0	0	0



REGIONAL	MUNICIPIO	POBLACION 2012	VIVAX 2015	FALCIPARUM 2015	MIXTA 2015	TOTAL POS 2015	NEG 2015	MHE 2015
COCHABAMBA	SICAYA	3740	0	0	0	0	0	0
COCHABAMBA	SIPE SIPE	41537	0	0	0	0	0	0
COCHABAMBA	TACACHI	1303	0	0	0	0	0	0
COCHABAMBA	TACOPAYA	10296	1	0	0	1	0	1
COCHABAMBA	TAPACARI	24595	0	0	0	0	0	0
COCHABAMBA	TARATA	8242	0	0	0	0	0	0
COCHABAMBA	TIQUIPAYA	53062	0	0	0	0	0	0
COCHABAMBA	TIRAQUE	21113	0	0	0	0	0	0
COCHABAMBA	TOCO	7057	0	0	0	0	0	0
COCHABAMBA	TOLATA	5542	0	0	0	0	0	0
COCHABAMBA	TOTORA	14618	0	0	0	0	0	0
COCHABAMBA	VACAS	8940	0	0	0	0	0	0
COCHABAMBA	VILA VILA	5459	0	0	0	0	0	0
COCHABAMBA	VILLA RIVERO	8135	0	0	0	0	0	0
COCHABAMBA	VILLA TUNARI	72623	1	0	0	1	0	1
COCHABAMBA	VINTO	51869	0	0	0	0	0	0
GUAYARAMERIN	GUAYARAMERIN	41775	1695	76	10	1781	25800	27581
ITENEZ	BAURES	5965	1	0	0	1	0	1
ITENEZ	HUACARAJE	4111	0	0	0	0	0	0
ITENEZ	MAGDALENA	11277	64	0	0	64	0	64
LA PAZ	ACHACACHI	46058	0	0	0	0	0	0
LA PAZ	ACHOCALLA	16993	0	0	0	0	0	0
LA PAZ	ALTO BENI	10852	0	0	0	0	0	0
LA PAZ	ANCORAIMES	13136	0	0	0	0	0	0
LA PAZ	APOLO	20217	0	0	0	0	0	0
LA PAZ	AUCAPATA	5380	0	0	0	0	0	0
LA PAZ	AYATA	8352	0	0	0	0	0	0
LA PAZ	AYO AYO	7798	0	0	0	0	0	0
LA PAZ	BATALLAS	17499	0	0	0	0	0	0
LA PAZ	CAIROMA	11355	0	0	0	0	0	0
LA PAZ	CAJUATA	10288	0	0	0	0	0	0
LA PAZ	CALACOTO	9879	0	0	0	0	0	0
LA PAZ	CALAMARCA	12104	0	0	0	0	0	0
LA PAZ	CAQUIAVIRI	14570	0	0	0	0	0	0
LA PAZ	CARANAVI	48513	4	0	0	4	0	4
LA PAZ	CATACORA	2881	0	0	0	0	0	0
LA PAZ	CHACARILLA	2004	0	0	0	0	0	0
LA PAZ	CHARANA	3246	0	0	0	0	0	0
LA PAZ	CHUA COCANI	5003	0	0	0	0	0	0
LA PAZ	CHULUMANI	17694	0	0	0	0	0	0
LA PAZ	CHUMA	11461	0	0	0	0	0	0
LA PAZ	COLLANA	5042	0	0	0	0	0	0
LA PAZ	COLQUENCHA	9785	0	0	0	0	0	0
LA PAZ	COLQUIRI	19748	0	0	0	0	0	0
LA PAZ	COMANCHE	3880	0	0	0	0	0	0
LA PAZ	COMBAYA	3731	0	0	0	0	0	0
LA PAZ	COPACABANA	14931	0	0	0	0	0	0
LA PAZ	CORIPATA	17586	0	0	0	0	0	0
LA PAZ	CORO CORO	10628	0	0	0	0	0	0
LA PAZ	COROICO	19397	0	0	0	0	0	0
LA PAZ	CURVA	3285	0	0	0	0	0	0
LA PAZ	DESAGUADERO	6987	0	0	0	0	0	0
LA PAZ	EL ALTO	848840	0	0	0	0	0	0
LA PAZ	ESCOMA	7186	0	0	0	0	0	0
LA PAZ	GUANAY	14788	0	0	0	0	0	0
LA PAZ	GUAQUI	7278	0	0	0	0	0	0
LA PAZ	HUARINA	8375	0	0	0	0	0	0
LA PAZ	HUATAJATA	3927	0	0	0	0	0	0
LA PAZ	HUMANATA	5184	0	0	0	0	0	0
LA PAZ	ICHOCA	7820	0	0	0	0	0	0
LA PAZ	INQUISIVI	14566	0	0	0	0	0	0



REGIONAL	MUNICIPIO	POBLACION 2012	VIVAX 2015	FALCIPARUM 2015	MIXTA 2015	TOTAL POS 2015	NEG 2015	MHE 2015
LA PAZ	IRUPANA	17276	0	0	0	0	0	0
LA PAZ	IXIAMAS	9401	2	0	0	2	0	2
LA PAZ	JESUS DE MACHACA	14950	0	0	0	0	0	0
LA PAZ	JUAN JOSE PEREZ (CHA)	13023	0	0	0	0	0	0
LA PAZ	LA ASUNTA	39105	0	0	0	0	0	0
LA PAZ	LA PAZ (CAPITAL)	764617	4	0	0	4	0	4
LA PAZ	LAJA	23673	0	0	0	0	0	0
LA PAZ	LURIBAY	11139	0	0	0	0	0	0
LA PAZ	MALLA	5121	0	0	0	0	0	0
LA PAZ	MAPIRI	13817	0	0	0	0	0	0
LA PAZ	MECAPACA	16027	0	0	0	0	0	0
LA PAZ	MOCOMOCO	14748	0	0	0	0	0	0
LA PAZ	NAZACARA DE PACAJES	619	0	0	0	0	0	0
LA PAZ	PALCA	16622	0	0	0	0	0	0
LA PAZ	PALOS BLANCOS	24636	1	0	0	1	0	1
LA PAZ	PAPEL PAMPA	7002	0	0	0	0	0	0
LA PAZ	PATACAMAYA	22806	0	0	0	0	0	0
LA PAZ	PELECHUCO	6780	0	0	0	0	0	0
LA PAZ	PUCARANI	29379	0	0	0	0	0	0
LA PAZ	PUERTO ACOSTA	12109	0	0	0	0	0	0
LA PAZ	PUERTO CARABUCO	14520	0	0	0	0	0	0
LA PAZ	PUERTO PEREZ	7028	0	0	0	0	0	0
LA PAZ	QUIABAYA	2684	0	0	0	0	0	0
LA PAZ	QUIME	8436	0	0	0	0	0	0
LA PAZ	SAN ANDRES DE MACA	6145	0	0	0	0	0	0
LA PAZ	SAN BUENAVENTURA	8672	1	0	0	1	0	1
LA PAZ	SAN PEDRO DE CURAHL	8776	0	0	0	0	0	0
LA PAZ	SAN PEDRO DE TIQUINA	5962	0	0	0	0	0	0
LA PAZ	SANTIAGO DE CALLAPA	7289	0	0	0	0	0	0
LA PAZ	SANTIAGO DE HUATA	7985	0	0	0	0	0	0
LA PAZ	SANTIAGO DE MACHAC	4500	0	0	0	0	0	0
LA PAZ	SAPAHAQUI	12365	0	0	0	0	0	0
LA PAZ	SICA SICA	31054	0	0	0	0	0	0
LA PAZ	SORATA	23016	0	0	0	0	0	0
LA PAZ	TACACOMA	8013	0	0	0	0	0	0
LA PAZ	TARACO	6598	0	0	0	0	0	0
LA PAZ	TEOPONTE	10447	0	0	0	0	0	0
LA PAZ	TIAHUANACU	12189	0	0	0	0	0	0
LA PAZ	TIPUANI	9985	0	0	0	0	0	0
LA PAZ	TITO YUPANQUI	6261	0	0	0	0	0	0
LA PAZ	UMALA	8775	0	0	0	0	0	0
LA PAZ	VIACHA	80388	0	0	0	0	0	0
LA PAZ	VILLA LIBERTAD LICOMA	5488	0	0	0	0	0	0
LA PAZ	WALDO BALLIVIAN	5069	0	0	0	0	0	0
LA PAZ	YACO	7315	0	0	0	0	0	0
LA PAZ	YANACACHI	6302	0	0	0	0	0	0
ORURO	ANTEQUERA	3233	0	0	0	0	0	0
ORURO	BELEN DE ANDAMARCA	2016	0	0	0	0	0	0
ORURO	CARACOLLO	23083	0	0	0	0	0	0
ORURO	CARANGAS	840	0	0	0	0	0	0
ORURO	CHALLAPATA	29265	0	0	0	0	0	0
ORURO	CHIPAYA	2003	0	0	0	0	0	0
ORURO	CHOQUE COTA	1850	0	0	0	0	0	0
ORURO	COIPASA	903	0	0	0	0	0	0
ORURO	CORQUE	9221	0	0	0	0	0	0
ORURO	CRUZ DE MACHACAMA	1967	0	0	0	0	0	0
ORURO	CURAHUARA DE CARAN	4183	0	0	0	0	0	0
ORURO	EL CHORO	8723	0	0	0	0	0	0
ORURO	ESCARA	4223	0	0	0	0	0	0
ORURO	ESMERALDA	2702	0	0	0	0	0	0
ORURO	EUCALIPTUS	5267	0	0	0	0	0	0



REGIONAL	MUNICIPIO	POBLACION 2012	VIVAX 2015	FALCIPARUM 2015	MIXTA 2015	TOTAL POS 2015	NEG 2015	MHE 2015
ORURO	HUACHACALLA	1003	0	0	0	0	0	0
ORURO	HUANUNI	24677	0	0	0	0	0	0
ORURO	HUAYLLAMARCA	5502	0	0	0	0	0	0
ORURO	LA RIVERA	509	0	0	0	0	0	0
ORURO	MACHACAMARCA	4820	0	0	0	0	0	0
ORURO	ORURO (CAPITAL)	264683	0	0	0	0	0	0
ORURO	PAMPA AULLAGAS	2973	0	0	0	0	0	0
ORURO	PAZNA	5955	0	0	0	0	0	0
ORURO	POOPO	7587	0	0	0	0	0	0
ORURO	SABAYA	8018	0	0	0	0	0	0
ORURO	SALINAS DE GARCIMEN	11705	0	0	0	0	0	0
ORURO	SANTIAGO DE ANDAMA	5215	0	0	0	0	0	0
ORURO	SANTIAGO DE HUARI	13153	0	0	0	0	0	0
ORURO	SANTUARIO DE QUILLA	3983	0	0	0	0	0	0
ORURO	SORACACHI	12788	0	0	0	0	0	0
ORURO	TODOS SANTOS	727	0	0	0	0	0	0
ORURO	TOLEDO	10149	0	0	0	0	0	0
ORURO	TOTORA	5531	0	0	0	0	0	0
ORURO	TURCO	5207	0	0	0	0	0	0
ORURO	YUNGUYO DE LITORAL	514	0	0	0	0	0	0
PANDO	BELLA FLOR	3909	58	0	0	58	0	58
PANDO	BOLPEBRA	2173	0	0	0	0	0	0
PANDO	COBIJA (CAPITAL)	46267	194	0	0	194	0	194
PANDO	FILADELFIA	5756	49	0	0	49	0	49
PANDO	INGAVI	1654	131	0	0	131	0	131
PANDO	NUEVA ESPERANZA	2068	251	0	0	251	0	251
PANDO	PORVENIR	7948	86	0	0	86	0	86
PANDO	PUERTO GONZALO MO	8160	126	0	0	126	0	126
PANDO	PUERTO RICO	6239	63	0	0	63	0	63
PANDO	SAN LORENZO	7652	415	0	0	415	0	415
PANDO	SAN PEDRO	2991	39	0	0	39	0	39
PANDO	SANTA ROSA DEL ABUN	2395	275	0	0	275	0	275
PANDO	SANTOS MERCADO	1691	124	0	0	124	0	124
PANDO	SENA	8258	474	0	0	474	0	474
PANDO	VILLA NUEVA (LOMA AL	3275	119	0	0	119	0	119
POTOSI	ACASIO	5679	0	0	0	0	168	168
POTOSI	ARAMPAMPA	4545	0	0	0	0	53	53
POTOSI	ATOCHA	11226	0	0	0	0	0	0
POTOSI	BETANZOS	33455	0	0	0	0	377	377
POTOSI	CAIZA "D"	13894	0	0	0	0	0	0
POTOSI	CARIPUYO	8704	0	0	0	0	0	0
POTOSI	CHAQUI	9910	0	0	0	0	0	0
POTOSI	CHAYANTA	16108	0	0	0	0	0	0
POTOSI	CHUQUIHUTA AYLLU JU	8019	0	0	0	0	0	0
POTOSI	COCHAS	15635	0	0	0	0	0	0
POTOSI	COLCHA "K"	12997	0	0	0	0	0	0
POTOSI	COLQUECHACA	34722	0	0	0	0	0	0
POTOSI	COTAGAITA	31602	1	0	0	1	0	1
POTOSI	LLALLAGUA	40865	0	0	0	0	0	0
POTOSI	LLICA	4150	0	0	0	0	0	0
POTOSI	MOJINETE	1180	0	0	0	0	0	0
POTOSI	OCURI	16448	0	0	0	0	0	0
POTOSI	POCOATA	25451	0	0	0	0	0	0
POTOSI	PORCO	10763	0	0	0	0	0	0
POTOSI	POTOSI (CAPITAL)	189652	0	0	0	0	0	0
POTOSI	PUNA	20090	0	0	0	0	0	0
POTOSI	RAVELO	20630	0	0	0	0	56	56
POTOSI	SAN AGUSTIN	1684	0	0	0	0	0	0
POTOSI	SAN ANTONIO DE ESMO	2284	0	0	0	0	0	0
POTOSI	SAN PABLO DE LIPEZ	3371	0	0	0	0	0	0
POTOSI	SAN PEDRO DE BUENA Y	30344	0	0	0	0	259	259



REGIONAL	MUNICIPIO	POBLACION 2012	VIVAX 2015	FALCIPARUM 2015	MIXTA 2015	TOTAL POS 2015	NEG 2015	MHE 2015
POTOSI	SAN PEDRO DE QUEME	1060	0	0	0	0	0	0
POTOSI	TACOBAMBA	11735	0	0	0	0	0	0
POTOSI	TAHUA	1700	0	0	0	0	0	0
POTOSI	TINQUIPAYA	27200	0	0	0	0	0	0
POTOSI	TOMAVE	14666	0	0	0	0	0	0
POTOSI	TORO TORO	10870	0	0	0	0	626	626
POTOSI	TUPIZA	44653	0	0	0	0	0	0
POTOSI	UNCIA	21955	0	0	0	0	0	0
POTOSI	URMIRI	2759	0	0	0	0	0	0
POTOSI	UYUNI	29518	0	0	0	0	0	0
POTOSI	VILLA DE SACACA	19266	0	0	0	0	0	0
POTOSI	VILLAZON	44645	0	0	0	0	0	0
POTOSI	VITICHI	10646	0	0	0	0	0	0
POTOSI	YOCALLA	9436	0	0	0	0	0	0
RESTO BENI	EXALTACION	6465	0	0	0	0	0	0
RESTO BENI	LORETO	3828	0	0	0	0	0	0
RESTO BENI	PUERTO SILES	945	0	0	0	0	0	0
RESTO BENI	REYES	13246	20	0	0	20	0	20
RESTO BENI	RURRENABAQUE	19195	6	1	1	8	0	8
RESTO BENI	SAN ANDRES	12503	0	0	0	0	0	0
RESTO BENI	SAN BORJA	40864	2	0	0	2	0	2
RESTO BENI	SAN IGNACIO	22163	0	0	0	0	0	0
RESTO BENI	SAN JAVIER	5202	0	0	0	0	0	0
RESTO BENI	SAN JOAQUIN	6917	1	0	0	1	0	1
RESTO BENI	SAN RAMON	4955	0	0	0	0	0	0
RESTO BENI	SANTA ANA DEL YACUM	16965	0	0	0	0	0	0
RESTO BENI	SANTA ROSA	9395	2	0	0	2	0	2
RESTO BENI	TRINIDAD (CAPITAL)	106422	7	0	0	7	0	7
RIBERALTA	RIBERALTA	89003	2437	1	0	2438	32626	35064
SANTA CRUZ	ASCENSION DE GUARAV	27070	0	0	0	0	0	0
SANTA CRUZ	BOYUIBE	5087	0	0	0	0	0	0
SANTA CRUZ	BUENA VISTA	12879	1	0	0	1	0	1
SANTA CRUZ	CABEZAS	26331	0	0	0	0	0	0
SANTA CRUZ	CAMIRI	33838	0	0	0	0	0	0
SANTA CRUZ	CARMEN RIVERO TORR	6342	0	0	0	0	0	0
SANTA CRUZ	CHARAGUA	32164	0	0	0	0	0	0
SANTA CRUZ	COLPA BELGICA	6069	0	0	0	0	0	0
SANTA CRUZ	COMARAPA	15877	0	0	0	0	0	0
SANTA CRUZ	CONCEPCION	18800	0	0	0	0	0	0
SANTA CRUZ	COTOCA	45519	0	0	0	0	0	0
SANTA CRUZ	CUATRO CANADAS	22845	0	0	0	0	0	0
SANTA CRUZ	CUEVO	5052	0	0	0	0	0	0
SANTA CRUZ	EL PUENTE	14205	0	0	0	0	0	0
SANTA CRUZ	EL TORNO	49652	0	0	0	0	0	0
SANTA CRUZ	FERNANDEZ ALONZO	15117	0	0	0	0	0	0
SANTA CRUZ	GUTIERREZ	12273	0	0	0	0	0	0
SANTA CRUZ	LA GUARDIA	89080	0	0	0	0	0	0
SANTA CRUZ	LAGUNILLAS	5366	0	0	0	0	0	0
SANTA CRUZ	MAIRANA	10177	0	0	0	0	0	0
SANTA CRUZ	MINEROS	23251	0	0	0	0	0	0
SANTA CRUZ	MONTERO	109518	0	0	0	0	0	0
SANTA CRUZ	MORO MORO	2767	0	0	0	0	0	0
SANTA CRUZ	OKINAWA UNO	12482	0	0	0	0	0	0
SANTA CRUZ	PAILON	37866	0	0	0	0	0	0
SANTA CRUZ	PAMPA GRANDE	9198	0	0	0	0	0	0
SANTA CRUZ	PORONGO	15201	3	0	0	3	0	3
SANTA CRUZ	PORTACHUELO	17885	0	0	0	0	0	0
SANTA CRUZ	POSTRER VALLE	2390	0	0	0	0	0	0
SANTA CRUZ	PUCARA	2076	0	0	0	0	0	0
SANTA CRUZ	PUERTO QUIJARRO	16659	0	0	0	0	0	0
SANTA CRUZ	PUERTO SUAREZ	19798	0	0	0	0	0	0

REGIONAL	MUNICIPIO	POBLACION 2012	VIVAX 2015	FALCIPARUM 2015	MIXTA 2015	TOTAL POS 2015	NEG 2015	MHE 2015
SANTA CRUZ	QUIRUSILLAS	2995	0	0	0	0	0	0
SANTA CRUZ	ROBORE	15641	0	0	0	0	0	0
SANTA CRUZ	SAAVEDRA	14180	0	0	0	0	0	0
SANTA CRUZ	SAIPINA	7390	0	0	0	0	0	0
SANTA CRUZ	SAMAIPATA	10472	0	0	0	0	0	0
SANTA CRUZ	SAN ANTONIO DE LOMA	6481	0	0	0	0	0	0
SANTA CRUZ	SAN CARLOS	20093	0	0	0	0	0	0
SANTA CRUZ	SAN IGNACIO DE VELASCO	52276	0	0	0	0	0	0
SANTA CRUZ	SAN JAVIER	13606	0	0	0	0	0	0
SANTA CRUZ	SAN JOSE DE CHIQUITO	28922	0	0	0	0	0	0
SANTA CRUZ	SAN JUAN DE YAPACANI	9191	0	0	0	0	0	0
SANTA CRUZ	SAN JULIAN	47323	0	0	0	0	0	0
SANTA CRUZ	SAN MATIAS	14415	0	0	0	0	0	0
SANTA CRUZ	SAN MIGUEL DE VELASCO	11327	0	0	0	0	0	0
SANTA CRUZ	SAN PEDRO	19103	0	0	0	0	0	0
SANTA CRUZ	SAN RAFAEL	6139	0	0	0	0	0	0
SANTA CRUZ	SAN RAMON	7490	0	0	0	0	0	0
SANTA CRUZ	SANTA CRUZ DE LA SIERRA	1453549	28	2	0	30	0	30
SANTA CRUZ	SANTA ROSA DEL SARA	18324	0	0	0	0	0	0
SANTA CRUZ	TRIGAL	2135	0	0	0	0	0	0
SANTA CRUZ	URUBICHA	7026	0	0	0	0	0	0
SANTA CRUZ	VALLEGRANDE	17208	0	0	0	0	0	0
SANTA CRUZ	WARNES	96406	0	0	0	0	0	0
SANTA CRUZ	YAPACANI	50558	0	0	0	0	0	0
TARIJA	BERMEJO	34400	10	0	0	10	0	10
TARIJA	CARAPARI	15366	0	0	0	0	0	0
TARIJA	EL PUENTE	11354	0	0	0	0	0	0
TARIJA	ENTRE RIOS	21378	4	0	0	4	0	4
TARIJA	PADCAYA	18681	0	0	0	0	0	0
TARIJA	TARIJA (CAPITAL)	205346	1	1	0	2	0	2
TARIJA	URIONDO	14744	0	0	0	0	0	0
TARIJA	VILLA SAN LORENZO	23639	0	0	0	0	0	0
TARIJA	VILLAMONTES	39800	2	0	0	2	0	2
TARIJA	YACUIBA	91998	31	0	0	31	0	31
TARIJA	YUNCHARA	5490	0	0	0	0	0	0
		10027562	6811	84	12	6907	78495	85402



MOSQUITEROS EN ZAFRA - 2015

Suma de Nro. Mosquiteros entregados	Fecha de entrega	
Departamento	Municipio	2015
Beni	Reyes	164
	Riberalta	71
La Paz	Ixiamas	1974
Pando	Filadelfia	402
	Ingavi	224
	Puerto Rico	542
	San Pedro	69
	Santa Rosa del Abuná	271
	Santos Mercado	216
	Sena	1046
	Villanueva	115
<b>Total general</b>		<b>5094</b>

ResultadoPrueba	(Todas)
TipodePrueba	Prueba Rápida
Municipio	(Todas)

Cuenta de ResultadoPrueba	FechaTomaDe	
Departamento	2015	Total general
Beni	163	163
La Paz	415	415
Pando	1270	1270
<b>Total general</b>	<b>1848</b>	<b>1848</b>



**GESTIONES**  
**2016-2018**

MUESTRAS HEMATICAS EXAMINADAS - BOLIVIA 2017

Sede	Red	Municipio	Total Gral.
BENI	06 BALLIVIAN	REYES	532
BENI	06 BALLIVIAN	SANTA ROSA	245
BENI	07 RIBERALTA	RIBERALTA	51471
BENI	08 GUAYARAMERIN	GUAYARAMERIN	30603
LA PAZ	RED RURAL 1	IXIAMAS	0
PANDO	I COBIJA	BELLA FLOR	2200
PANDO	I COBIJA	COBIJA	1040
PANDO	I COBIJA	FILADELFIA	4876
PANDO	I COBIJA	PORVENIR	1370
PANDO	II PUERTO RICO	INGAVI (HUMAITA)	673
PANDO	II PUERTO RICO	NACEBE (SANTA ROSA DEL ABUNA)	2386
PANDO	II PUERTO RICO	PUERTO RICO	4042
PANDO	II PUERTO RICO	SAN LORENZO(PND)	6306
PANDO	II PUERTO RICO	SENA	1747
PANDO	III GONZALO MORENO	EUREKA (SANTOS MERCADO)	3733
PANDO	III GONZALO MORENO	NUEVO MANOA (NUEVA ESPERANZA)	4511
PANDO	III GONZALO MORENO	PUERTO GONZALO MORENO	2280
PANDO	III GONZALO MORENO	SAN PEDRO(PND)	1480
PANDO	III GONZALO MORENO	VILLA NUEVA (LOMA ALTA)	2854



MUESTRAS HEMATICAS EXAMINADAS - BOLIVIA 2018

Sede	Red	Municipio	Total Gral.
BENI	06 BALLIVIAN	REYES	498
BENI	06 BALLIVIAN	SANTA ROSA	317
BENI	07 RIBERALTA	RIBERALTA	30865
BENI	08 GUAYARAMERIN	GUAYARAMERIN	20780
LA PAZ	RED RURAL 1	IXIAMAS	6
PANDO	I COBIJA	BELLA FLOR	2195
PANDO	I COBIJA	COBIJA	960
PANDO	I COBIJA	FILADELFIA	3659
PANDO	I COBIJA	PORVENIR	1359
PANDO	II PUERTO RICO	INGAVI (HUMAITA)	1425
PANDO	II PUERTO RICO	NACEBE (SANTA ROSA DEL ABUNA)	3587
PANDO	II PUERTO RICO	PUERTO RICO	4430
PANDO	II PUERTO RICO	SAN LORENZO(PND)	9594
PANDO	II PUERTO RICO	SENA	3496
PANDO	III GONZALO MORENO	EUREKA (SANTOS MERCADO)	4692
PANDO	III GONZALO MORENO	NUEVO MANOA (NUEVA ESPERANZA)	3904
PANDO	III GONZALO MORENO	PUERTO GONZALO MORENO	3953
PANDO	III GONZALO MORENO	SAN PEDRO(PND)	1572
PANDO	III GONZALO MORENO	VILLA NUEVA (LOMA ALTA)	2761

**CASOS DE MALARIA 2017**  
**MUNICIPIOS PRIORIZADOS**

depto_region	red_region	municipio_region	P.VIVAX
BENI	06 BALLIVIAN	REYES	52
BENI	06 BALLIVIAN	SANTA ROSA	26
BENI	07 RIBERALTA	RIBERALTA	1910
BENI	08 GUAYARAMERIN	GUAYARAMERIN	721
LA PAZ	RED RURAL 1	IXIAMAS	76
PANDO	II PUERTO RICO	INGAVI (HUMAITA)	37
PANDO	II PUERTO RICO	NACEBE (SANTA ROSA DEL ABUNA)	240
PANDO	II PUERTO RICO	PUERTO RICO	112
PANDO	II PUERTO RICO	SAN LORENZO(PND)	443
PANDO	II PUERTO RICO	SENA	338
PANDO	I COBIJA	BELLA FLOR	37
PANDO	I COBIJA	COBIJA	115
PANDO	I COBIJA	FILADELFIA	12
PANDO	I COBIJA	PORVENIR	59
PANDO	III GONZALO MORENO	EUREKA (SANTOS MERCADO)	24
PANDO	III GONZALO MORENO	NUEVO MANOA (NUEVA ESPERANZA)	112
PANDO	III GONZALO MORENO	PUERTO GONZALO MORENO	74
PANDO	III GONZALO MORENO	SAN PEDRO(PND)	8
PANDO	III GONZALO MORENO	VILLA NUEVA (LOMA ALTA)	12
<b>Total</b>			<b>4408</b>



**CASOS DE MALARIA 2017 - POR SEXO  
MUNICIPIOS PRIORIZADOS**

depto_region	red_region	municipio_region	FEMENINO	MASCULINO	Total general
BENI	06 BALLIVIAN	REYES	24	28	52
BENI	06 BALLIVIAN	SANTA ROSA	12	14	26
BENI	07 RIBERALTA	RIBERALTA	651	1259	1910
BENI	08 GUAYARAMERIN	GUAYARAMERIN	263	458	721
LA PAZ	RED RURAL 1	IXIAMAS	28	48	76
PANDO	II PUERTO RICO	INGAVI (HUMAITA)	13	24	37
PANDO	II PUERTO RICO	NACEBE (SANTA ROSA DEL ABUNA)	84	156	240
PANDO	II PUERTO RICO	PUERTO RICO	37	75	112
PANDO	II PUERTO RICO	SAN LORENZO(PND)	172	271	443
PANDO	II PUERTO RICO	SENA	136	202	338
PANDO	I COBIJA	BELLA FLOR	10	27	37
PANDO	I COBIJA	COBIJA	33	82	115
PANDO	I COBIJA	FILADELFIA	2	10	12
PANDO	I COBIJA	PORVENIR	14	45	59
PANDO	III GONZALO MORENO	EUREKA (SANTOS MERCADO)	10	14	24
PANDO	III GONZALO MORENO	NUEVO MANOA (NUEVA ESPERANZA)	45	67	112
PANDO	III GONZALO MORENO	PUERTO GONZALO MORENO	28	46	74
PANDO	III GONZALO MORENO	SAN PEDRO(PND)	2	6	8
PANDO	III GONZALO MORENO	VILLA NUEVA (LOMA ALTA)	5	7	12





**CASOS DE MALARIA 2018**  
**19 MUNICIPIOS PRIORIZADOS**

Departamento	Red	Municipio	P. VIVAX
BENI	06 BALLIVIAN	REYES	74
BENI	06 BALLIVIAN	SANTA ROSA	28
BENI	07 RIBERALTA	RIBERALTA	2027
BENI	08 GUAYARAMERIN	GUAYARAMERIN	1785
LA PAZ	RED RURAL 1	IXIAMAS	6
PANDO	I COBIJA	BELLA FLOR	5
PANDO	I COBIJA	COBIJA	66
PANDO	I COBIJA	FILADELFIA	21
PANDO	I COBIJA	PORVENIR	11
PANDO	II PUERTO RICO	INGAVI (HUMAITA)	21
PANDO	II PUERTO RICO	NACEBE (SANTA ROSA DEL ABUNA)	101
PANDO	II PUERTO RICO	PUERTO RICO	74
PANDO	II PUERTO RICO	SAN LORENZO(PND)	362
PANDO	II PUERTO RICO	SENA	241
PANDO	III GONZALO MORENO	EUREKA (SANTOS MERCADO)	123
PANDO	III GONZALO MORENO	NUEVO MANOA (NUEVA ESPERANZA)	160
PANDO	III GONZALO MORENO	PUERTO GONZALO MORENO	58
PANDO	III GONZALO MORENO	SAN PEDRO(PND)	32
PANDO	III GONZALO MORENO	VILLA NUEVA (LOMA ALTA)	35
<b>Total</b>			<b>5230</b>

**CASOS DE MALARIA 2018 - POR SEXO  
19 MUNICIPIOS PRIORIZADOS**

Departamento	Red	Municipio	FEMENINO	MASCULINO	Total general
BENI	06 BALLIVIAN	REYES	33	41	74
BENI	06 BALLIVIAN	SANTA ROSA	12	16	28
BENI	07 RIBERALTA	RIBERALTA	708	1319	2027
BENI	08 GUAYARAMERIN	GUAYARAMERIN	754	1031	1785
LA PAZ	RED RURAL 1	IXIAMAS	1	5	6
PANDO	I COBIJA	BELLA FLOR		5	5
PANDO	I COBIJA	COBIJA	16	50	66
PANDO	I COBIJA	FILADELFIA	11	10	21
PANDO	I COBIJA	PORVENIR	6	5	11
PANDO	II PUERTO RICO	INGAVI (HUMAITA)	10	11	21
PANDO	II PUERTO RICO	NACEBE (SANTA ROSA DEL ABUNA)	20	81	101
PANDO	II PUERTO RICO	PUERTO RICO	29	45	74
PANDO	II PUERTO RICO	SAN LORENZO(PND)	145	217	362
PANDO	II PUERTO RICO	SENA	84	157	241
PANDO	III GONZALO MORENO	EUREKA (SANTOS MERCADO)	58	65	123
PANDO	III GONZALO MORENO	NUEVO MANOA (NUEVA ESPERANZA)	74	86	160
PANDO	III GONZALO MORENO	PUERTO GONZALO MORENO	11	47	58
PANDO	III GONZALO MORENO	SAN PEDRO(PND)	13	19	32
PANDO	III GONZALO MORENO	VILLA NUEVA (LOMA ALTA)	9	26	35
<b>Total</b>					<b>5230</b>







Estado Plurinacional de Bolivia  
Ministerio de Salud

**PROGRAMA NACIONAL DE CONTROL DE LA MALARIA  
INDICADORES DE ENERO A DICIEMBRE 2018**

N°	INDICADOR	Meta Enero - diciembre 2018	ALCANZADO	COBERTURA
<b>IMPACTO</b>				
2	Malaria I-10: Incidencia Parasitaria Anual-casos confirmados por 1000 población a riesgo (áreas de eliminación)	6000/4549215*1000 =1,32	1,34	106%
1	Malaria I-3: Muertes por malaria en pacientes hospitalizados: Número y tasa por cada 1000 personas al año	0	0	0%
1	Malaria I-4: número de focos de malaria activos	5	5	100%
<b>OUTCOME</b>				
1	Malaria O-7: porcentaje de MTI que se usaron la pasada noche	90%	99%	110%
2	Malaria O-9: Tasa Anual de Exámenes de Sangre por 1000 población por año	22,53	20,39	91%
1	Malaria O-7: porcentaje de MTI que se usaron la pasada noche	90%	99%	110%
<b>INDICADORES DE RESULTADO</b>				
1	CM-1a: Proporción de casos sospechosos de malaria sometidos a una prueba parasitológica en establecimientos de salud del sector público	90.000	92.625	103%
2	CM-1b: Proporción de casos sospechosos de malaria sometidos a una prueba parasitológica en la comunidad	12.480	12.874	103%
3	CM-2a: Proporción de casos de malaria confirmados que han recibido tratamiento antipalúdico de primera línea de acuerdo con la política nacional en establecimientos de salud del sector público	3.250	5.007	120%
4	CM-2b: Proporción de casos confirmados de malaria que han recibido tratamiento antipalúdico de primera línea según la política nacional en la comunidad	250	948	120%
5	CM-5: Porcentaje de casos confirmados completamente investigados (fase de eliminación de la malaria) y clasificados	100%	100%	100%







*Estado Plurinacional de Bolivia*  
*Ministerio de Salud*

6	CM-6: Porcentaje de focos completamente investigados (fase de eliminación de la malaria) y Clasificados	100%	100%	100%
7	VC-1: Número de MTI/MILD distribuidos a poblaciones vulnerables a través de campañas a gran escala	88.200	80.786	92%
8	VC-3: Número de telas mosquiteras impregnadas con insecticida de larga duración distribuidas entre los grupos de riesgo objetivo a través de distribución continua	3.500	3.500	100%



# **LISTA DE ARCHIVOS**



PRODUCTOS IC RMMT

Nombre	Fecha de modificación	Tipo	Tamaño
2010	26/03/2020 11:36	Carpeta de archivos	
2011	26/03/2020 11:36	Carpeta de archivos	
2012	26/03/2020 11:48	Carpeta de archivos	
2013	26/03/2020 12:10	Carpeta de archivos	
2014	26/03/2020 13:07	Carpeta de archivos	
2015	26/03/2020 12:46	Carpeta de archivos	
2016 AL 2018	26/03/2020 13:42	Carpeta de archivos	
Plan.docx	26/03/2020 13:12	Documento de Micro...	26 KB

PRODUCTOS IC RMMT > 2010

Nombre	Fecha de modificación	Tipo	Tamaño
ADRA Final 2010 Helder 10Mayo2011.xlsx	19/03/2020 21:37	Hoja de cálculo d...	1.077 KB
BDBOL2010.xlsx	19/03/2020 21:05	Hoja de cálculo d...	54.900 KB
DATOS MALARIA 2010 CLASIFICADO POR MUNICIPIOS DE NOTIFICACION GESTION 2010.xlsx	27/06/2011 17:05	Hoja de cálculo d...	146 KB
DATOS MALARIA 2010 POR MUNICIPIOS DE INFECCION 2010.xlsx	02/06/2011 18:38	Hoja de cálculo d...	161 KB
DATOS MALARIA 2010 POR MUNICIPIOS DE NOTIFICACION 2010.xlsx	26/03/2020 10:48	Hoja de cálculo d...	154 KB
GESTION 2010 ENERO-DICIEMBRE FINAL.xlsx	19/03/2020 21:04	Hoja de cálculo d...	259 KB
INFORME AL PNUD 2010 edad y sexo.xlsx	26/03/2020 11:36	Hoja de cálculo d...	52 KB
INFORME AL PNUD 2010.xlsx	23/03/2020 13:43	Hoja de cálculo d...	546 KB
MOSQUITEROS POB GRAL.xlsx	26/03/2020 10:51	Hoja de cálculo d...	402 KB

PRODUCTOS IC RMMT > 2011





Nombre	Fecha de modificación	Tipo	Tamaño
2011 MOSQUITEROS POB GRAL.xlsx	26/03/2020 11:03	Hoja de cálculo d...	662 KB
BDBOLPOS2011.xlsx	10/05/2012 18:27	Hoja de cálculo d...	3.678 KB
DATOS MALARIA 2011 CLASIFICADO PO...	15/08/2012 15:38	Hoja de cálculo d...	127 KB
DATOS MALARIA 2011 CLASIFICADO PO...	15/08/2012 11:41	Hoja de cálculo d...	149 KB
Informe Malaria 2011.xlsx	26/03/2020 11:36	Hoja de cálculo d...	114 KB

PRODUCTOS IC RMMT > 2012



Nombre	Fecha de modifica...	Tipo	Tamaño
2012 MOSQUITEROS POB GRAL.xlsx	26/03/2020 10:56	Hoja de cálculo d...	696 KB
GESTION 2012 ENERO-DICIEMBRE ARLETTA.xlsx	19/03/2020 21:02	Hoja de cálculo d...	657 KB
Indicadores Enero-Diciembre 2012.xlsx	26/03/2020 11:48	Hoja de cálculo d...	300 KB
Informe de gestion PNUD malaria 2012.docx	23/03/2020 13:39	Documento de Mi...	580 KB
Resultados 2012 PUDR.xlsx	19/03/2020 20:45	Hoja de cálculo d...	23 KB







## PRODUCTOS IC RMMT &gt; 2013

Nombre	Fecha de modificación	Tipo	Tamaño
 BDBOLPOS2013.xlsx	26/03/2020 12:09	Hoja de cálculo de Microsoft Excel	4.516 KB
 Copia de seguridad de BDBOLPOS2013.xlk	19/03/2020 23:17	Archivo de copia de seguridad de Microsoft Excel	3.853 KB
 GESTION 2013 ENERO-DICIEMBRE CORR...	01/07/2014 16:06	Hoja de cálculo de Microsoft Excel	701 KB
 MHE - 2013.xlsx	26/03/2020 11:56	Hoja de cálculo de Microsoft Excel	20 KB



## PRODUCTOS IC RMMT &gt; 2014

Nombre	Fecha de modificación	Tipo	Tamaño
 BD BOL ENE-JUN 2014 fm.xlsx	26/03/2020 13:07	Hoja de cálculo d...	9.916 KB
 BD_POS_BOL_2014.xlsx	23/11/2015 16:04	Hoja de cálculo d...	1.875 KB

## PRODUCTOS IC RMMT &gt; 2015

Nombre	Fecha de modificación	Tipo	Tamaño
 BD ALL 2015 YO.xlsx	31/08/2016 11:57	Hoja de cálculo de Microsoft Excel	1.507 KB
 BD Entrega MTIs 2015-17 Zafra Equipos ...	26/03/2020 12:45	Hoja de cálculo de Microsoft Excel	1.094 KB
 BD PR 2015 a Sept 2017.xlsx	26/03/2020 12:45	Hoja de cálculo de Microsoft Excel	1.914 KB
 MALARIA X MUNICIPIOS 2015 NOT E INF ...	26/03/2020 12:38	Hoja de cálculo de Microsoft Excel	67 KB

## PRODUCTOS IC RMMT &gt; 2016 AL 2018

Nombre	Fecha de modificación	Tipo	Tamaño
 BD_BOL_POS_2016.xlsx	07/03/2019 19:33	Hoja de cálculo d...	1.749 KB
 BD_BOL_POS_2017.xlsx	24/03/2020 11:47	Hoja de cálculo d...	1.043 KB
 BD_BOL_POS_2018.xlsx	24/03/2020 11:35	Hoja de cálculo d...	2.046 KB
 CASOS 2017 - 19 MUNI PRIORIZADOS.xlsx	24/03/2020 11:41	Hoja de cálculo d...	18 KB
 CASOS 2017 - POR EDAD.xlsx	26/03/2020 13:40	Hoja de cálculo d...	22 KB
 CASOS 2017 - POR SEXO.xlsx	24/03/2020 11:45	Hoja de cálculo d...	18 KB
 CASOS 2018 - 19 MUNICIPIOS X EDAD.xlsx	26/03/2020 13:41	Hoja de cálculo d...	22 KB
 CASOS 2018 - 19 MUNICIPIOS X SEXO.xlsx	24/03/2020 11:33	Hoja de cálculo d...	19 KB
 CASOS 2018 - 19 MUNICIPIOS.xlsx	24/03/2020 11:34	Hoja de cálculo d...	18 KB
 MHE 2017 Y 2018 SIVYCOM.xlsx	26/03/2020 13:35	Hoja de cálculo d...	21 KB





La Paz, 01 de abril de 2020

Señor:

Dr. Lorenzo Roberto Loredó Huaylla

**RESPONSABLE PROGRAMA NACIONAL DE MALARIA  
MINISTERIO DE SALUD**

Presente.-

Ref.: REMISIÓN SEGUNDO INFORME DE CONSULTORÍA POR PRODUCTO

Distinguido Dr. Loredó:

A tiempo de saludarlo muy cordialmente, mediante la presente me dirijo a usted para hacerle llegar el segundo informe de la consultoría por producto respecto a los reportes de indicadores 2019 y bases de datos para su revisión y fines consiguientes.

Sin otro particular, me despido de usted con las consideraciones más distinguidas.



Raúl Marcelo Manjón Tellería

CC. Archivo personal.

## **Reportes**

### **Indicadores PDUR gestión 2019**

#### **Anexo 1**

CM-1a: Proporción de casos sospechosos de malaria sometidos a una prueba parasitológica en establecimientos de salud del sector público

#### **Anexo 2**

CM-1b: Proporción de casos sospechosos de malaria sometidos a una prueba parasitológica en la comunidad

#### **Anexo 3**

CM-2a: Proporción de casos de malaria confirmados que han recibido tratamiento antipalúdico de primera línea de acuerdo con la política nacional en establecimientos de salud del sector público

#### **Anexo 4**

CM-2b: Proporción de casos confirmados de malaria que han recibido tratamiento antipalúdico de primera línea según la política nacional en la comunidad

#### **Anexo 5**

CM-5: Porcentaje de casos confirmados completamente investigados (fase de eliminación de la malaria)

#### **Anexo 6**

CM-6: Porcentaje de focos completamente investigados (fase de eliminación de la malaria) y clasificados

#### **Anexo 7**

VC-1: Número de MTI/MILD distribuidos a poblaciones vulnerables a través de campañas a gran escala



## CASOS DE MAÑLARIA POSITIVOS POR GRUPOS DE EDAD Y SEXO, BOLIVIA 2019

ZONA	REGIONAL	MUNICIPIO	FEMENINO	FEMENINO	Total FEMENINO	MASCULINO	MASCULINO	Total MASCULINO	Total general
			<5	5 Y +		<5	5 Y +		
AMAZONIA	GUAYARAMERÍN	GUAYARAMERÍN	35	728	763	60	1176	1236	1999
AMAZONIA	LA PAZ	IXIAMAS	28	163	191	30	303	333	524
AMAZONIA	PANDO	BELLA FLOR		3	3		17	17	20
AMAZONIA	PANDO	COBIJA	1	28	29	4	83	87	116
AMAZONIA	PANDO	EUREKA (SANTOS MERCADO)	22	163	185	30	283	313	498
AMAZONIA	PANDO	FILADELFIA	1	15	16	2	29	31	47
AMAZONIA	PANDO	INGAVI (HUMAITA)	3	57	60	4	60	64	124
AMAZONIA	PANDO	NACEBE (SANTA ROSA DEL ABUNA)	8	61	69	8	151	159	228
AMAZONIA	PANDO	NUEVO MANOA (NUEVA ESPERANZA)	11	182	193	20	269	289	482
AMAZONIA	PANDO	PORVENIR		3	3		2	2	5
AMAZONIA	PANDO	PUERTO GONZALO MORENO		8	8	3	46	49	57
AMAZONIA	PANDO	PUERTO RICO		78	78	6	170	176	254
AMAZONIA	PANDO	SAN LORENZO(PND)	20	176	196	17	197	214	410
AMAZONIA	PANDO	SAN PEDRO(PND)		9	9		15	15	24
AMAZONIA	PANDO	SENA	58	409	467	63	643	706	1173
AMAZONIA	PANDO	VILLA NUEVA (LOMA ALTA)	3	29	32	2	74	76	108
AMAZONIA	RESTO BENI	REYES	4	21	25	1	29	30	55
AMAZONIA	RESTO BENI	SANTA ROSA	3	19	22	1	36	37	59
AMAZONIA	RIBERALTA	RIBERALTA	58	990	1048	95	1790	1885	2933
Total AMAZONIA			255	3142	3397	346	5373	5719	9116
EXTRA AMAZONICA	CHUQUISACA	SUCRE					1	1	1
EXTRA AMAZONICA	COCHABAMBA	COCHABAMBA		1	1		16	16	17
EXTRA AMAZONICA	COCHABAMBA	PUNATA					1	1	1
EXTRA AMAZONICA	COCHABAMBA	QUILLACOLLO					1	1	1
EXTRA AMAZONICA	COCHABAMBA	SACABA					1	1	1
EXTRA AMAZONICA	ITENEZ	MAGDALENA		1	1		4	4	5
EXTRA AMAZONICA	LA PAZ	CARANAVI		3	3		3	3	6
EXTRA AMAZONICA	LA PAZ	COROICO					1	1	1
EXTRA AMAZONICA	LA PAZ	LA PAZ		3	3		17	17	20
EXTRA AMAZONICA	LA PAZ	SAN BUENAVENTURA		3	3		2	2	5
EXTRA AMAZONICA	RESTO BENI	RURRENABAQUE	1	1	2		10	10	12
EXTRA AMAZONICA	RESTO BENI	SAN BORJA		1	1		8	8	9
EXTRA AMAZONICA	RESTO BENI	SAN JOAQUIN	2	18	20		37	37	57
EXTRA AMAZONICA	RESTO BENI	TRINIDAD		4	4		14	14	18
EXTRA AMAZONICA	SANTA CRUZ	EL TORNO					1	1	1
EXTRA AMAZONICA	SANTA CRUZ	SAN IGNACIO DE VELASCO					1	1	1
EXTRA AMAZONICA	SANTA CRUZ	SANTA CRUZ DE LA SIERRA		9	9		16	16	25
EXTRA AMAZONICA	TARIJA	BERMEJO					1	1	1
EXTRA AMAZONICA	TARIJA	CERCADO		1	1		1	1	2
EXTRA AMAZONICA	TARIJA	VILLA MONTES					1	1	1
EXTRA AMAZONICA	TARIJA	YACUIBA	3	22	25	2	29	31	56
Total EXTRA AMAZONICA			6	67	73	2	166	168	241
Total general			261	3209	3470	348	5539	5887	9357

## MUESTRAS HEMATICAS NEGATIVAS - 2019, 19 MUNICIPIOS PRIORIZADOS Y RESTO DEL PAIS

DEPARTAMENTO	MUNICIPIO	ESTABLECIMIENTO DE SALUD	FEM <5	FEM 5 Y +	FEM TOTAL	MASC <5	MASC 5 Y +	MASC TOTAL	TOTAL
PANDO	COBIJA	C.S. VILLA BUSCH	9	137	146	10	129	139	285
PANDO	COBIJA	H.R.G.TERAN	16	185	201	17	140	157	358
PANDO	COBIJA	SEDES PANDO-LABORATORIO (MALARIA)	8	224	232	9	92	101	333
PANDO	BELLA FLOR	C.S. CON CAMAS SANTA LUCIA	20	423	443	27	472	499	942
PANDO	BELLA FLOR	P.S. BELLA FLOR (V. AMAZONICA)	0	225	225	0	237	237	462
PANDO	BELLA FLOR	P.S PUERTO EVO	1	13	14	0	87	87	101
PANDO	FILADELFIA	C.S. CHIVE	35	220	255	27	237	264	519
PANDO	FILADELFIA	C.S. FILADELFIA	14	330	344	20	398	418	762
PANDO	FILADELFIA	P.S. BUYUYO	7	74	81	7	92	99	180
PANDO	PORVENIR	C.S. PORVENIR	23	691	714	32	546	578	1292
PANDO	PORVENIR	P.S. VILLA ROJAS	1	100	101	0	144	144	245
PANDO	PUERTO RICO	C.S. PUERTO RICO	123	1242	1365	120	1527	1647	3012
PANDO	PUERTO RICO	C.S. CONQUISTA	15	201	216	14	142	156	372
PANDO	EL SENA	C.S. SENA	221	1429	1650	273	1494	1767	3417
PANDO	EL SENA	P.S. PEKIN	33	175	208	42	231	273	481
PANDO	SAN LORENZO	C.S. BLANCA FLOR	51	584	635	41	583	624	1259
PANDO	SAN LORENZO	P.S. GALILEA	22	305	327	25	295	320	647
PANDO	SAN LORENZO	P.S. NARANJAL	254	1862	2116	284	1677	1961	4077
PANDO	SAN LORENZO	P.S. VISTA ALEGRE	13	34	47	1	32	33	80
PANDO	SANTA ROSA	C.S. PRIMERO DE MAYO	18	177	195	11	194	205	400
PANDO	SANTA ROSA	C.S. SANTA ROSA	37	296	333	43	518	561	894
PANDO	INGAVI	C.S. HUMAYTHA	23	225	248	19	267	286	534
PANDO	INGAVI	P.S. INGAVI	7	44	51	10	40	50	101
PANDO	GONZALO MORENO	SANTOS MERCADO	166	1367	1533	125	1487	1612	3145
PANDO	GONZALO MORENO	SANTOS MERCADO	68	615	683	66	650	716	1399
PANDO	GONZALO MORENO	SANTOS MERCADO	21	160	181	25	164	189	370
PANDO	GONZALO MORENO	SANTOS MERCADO	37	156	193	40	186	226	419
PANDO	GONZALO MORENO	NUEVA ESPERANZA	15	327	342	40	376	416	758
PANDO	GONZALO MORENO	NUEVA ESPERANZA	2	81	83	7	101	108	191
PANDO	GONZALO MORENO	NUEVA ESPERANZA	7	282	289	28	368	396	685
PANDO	GONZALO MORENO	NUEVA ESPERANZA	24	277	301	30	292	322	623
PANDO	GONZALO MORENO	NUEVA ESPERANZA	65	486	551	70	609	679	1230
PANDO	GONZALO MORENO	PUERTO GONZALO MORENO	0	24	24	3	50	53	77
PANDO	GONZALO MORENO	PUERTO GONZALO MORENO	3	19	22	5	28	33	55
PANDO	GONZALO MORENO	PUERTO GONZALO MORENO	5	8	13	3	12	15	28
PANDO	GONZALO MORENO	PUERTO GONZALO MORENO	3	102	105	9	100	109	214
PANDO	GONZALO MORENO	PUERTO GONZALO MORENO	16	229	245	13	255	268	513
PANDO	GONZALO MORENO	PUERTO GONZALO MORENO	7	86	93	2	112	114	207
PANDO	GONZALO MORENO	PUERTO GONZALO MORENO	2	28	30	3	36	39	69
PANDO	GONZALO MORENO	PUERTO GONZALO MORENO	6	111	117	20	105	125	242
PANDO	GONZALO MORENO	SAN PEDRO	1	122	123	1	121	122	245
PANDO	GONZALO MORENO	SAN PEDRO	33	203	236	26	221	247	483
PANDO	GONZALO MORENO	SAN PEDRO	0	242	242	3	191	194	436
PANDO	GONZALO MORENO	SAN PEDRO	0	0	0	0	0	0	0
PANDO	GONZALO MORENO	VILLA NUEVA	30	217	247	15	214	229	476
PANDO	GONZALO MORENO	VILLA NUEVA	6	588	594	8	626	634	1228
PANDO	GONZALO MORENO	VILLA NUEVA	0	0	0	0	2	2	2
PANDO	GONZALO MORENO	VILLA NUEVA	11	233	244	22	278	300	544
PANDO	GONZALO MORENO	VILLA NUEVA	16	149	165	18	172	190	355



## MUESTRAS HEMATICAS NEGATIVAS - 2019, 19 MUNICIPIOS PRIORIZADOS Y RESTO DEL PAIS

DEPARTAMENTO	MUNICIPIO	ESTABLECIMIENTO DE SALUD	FEM <5	FEM 5 Y +	FEM TOTAL	MASC <5	MASC 5 Y +	MASC TOTAL	TOTAL
BENI	RIBERALTA	C.S. ALFREDO SAUCEDO APONTE (EL CERRITO)	42	1358	1400	66	736	802	2202
BENI	RIBERALTA	C.S. CONAVI	34	1314	1348	36	336	372	1720
BENI	RIBERALTA	C.S. CRISTO REY	13	356	369	21	160	181	550
BENI	RIBERALTA	C.S. LA UNIDAD	92	628	720	101	636	737	1457
BENI	RIBERALTA	C.S. PROSALUD	27	289	316	45	309	354	670
BENI	RIBERALTA	C.S. PUEBLO NUEVO	14	190	204	14	128	142	346
BENI	RIBERALTA	C.S. RENE SALAZAR	41	929	970	31	353	384	1354
BENI	RIBERALTA	C.S. SAN ANDRES	39	449	488	40	329	369	857
BENI	RIBERALTA	C.S. SAN JOSE	23	286	309	29	72	101	410
BENI	RIBERALTA	C.S. TAMARINDO	0	0	0	0	0	0	0
BENI	RIBERALTA	C.S. TARUMA	19	174	193	21	127	148	341
BENI	RIBERALTA	CAJA NACIONAL DE SALUD (H.O.)	92	688	780	87	625	712	1492
BENI	RIBERALTA	CIMFA LOS ALMENDROS	13	468	481	27	136	163	644
BENI	RIBERALTA	HOSP. MATERNO REIDUM ROINE	456	1157	1613	662	363	1025	2638
BENI	RIBERALTA	HOSP. RIBERALTA	0	1270	1270	0	1195	1195	2465
BENI	RIBERALTA	LAB. CEN. HIG.Y EPIDEMIOLOGIA DR. CESAR MOSCOSO	52	541	593	58	890	948	1541
BENI	RIBERALTA	P..S. LOS CAYUCES	38	432	470	56	433	489	959
BENI	RIBERALTA	P.S. 12 DE OCTUBRE	30	457	487	40	404	444	931
BENI	RIBERALTA	P.S. ALTO IVON	37	319	356	55	434	489	845
BENI	RIBERALTA	P.F. POZA NEGRA	64	418	482	42	405	447	929
BENI	RIBERALTA	P.S. BELLA FLOR	36	392	428	30	506	536	964
BENI	RIBERALTA	P.S. CANDELARIA	3	17	20	3	26	29	49
BENI	RIBERALTA	P.S. CONSUELO DEL ROSARIO	8	459	467	5	495	500	967
BENI	RIBERALTA	P.S. LA ESPERANZA	50	507	557	80	517	597	1154
BENI	RIBERALTA	P.F. BUEN RETIRO	4	443	447	19	796	815	1262
BENI	RIBERALTA	P.S. NAZARETH	25	431	456	30	563	593	1049
BENI	RIBERALTA	P.S. SAN ANTONIO	35	323	358	42	542	584	942
BENI	RIBERALTA	P.F. EL PRADO	0	2	2	0	1334	1334	1336
BENI	RIBERALTA	P.F. SANTA MALIA	64	589	653	80	694	774	1427
BENI	RIBERALTA	P.S. SAN JUAN	11	461	472	30	772	802	1274
BENI	RIBERALTA	P.S. SANTA MARIA	62	997	1059	46	1144	1190	2249
BENI	RIBERALTA	P.S. TUMICHUCUA	38	447	485	52	432	484	969
BENI	RIBERALTA	P.S. WARNES	66	739	805	81	797	878	1683
BENI	RIBERALTA	P.F. LAS PALMERAS	2	508	510	3	607	610	1120
BENI	GUAYARAMERIN	LABORATORIO DE VECTORES	75	1130	1205	139	1244	1383	2588
BENI	GUAYARAMERIN	C.S. SAN GABRIEL	200	1787	1987	263	2053	2316	4303
BENI	GUAYARAMERIN	C.S. GUAYARAGUAZU	103	916	1019	136	1169	1305	2324
BENI	GUAYARAMERIN	C.S. SAN ISIDRO	98	1044	1142	124	537	661	1803
BENI	GUAYARAMERIN	C.S. SAN JOAQUIN	52	651	703	69	483	552	1255
BENI	GUAYARAMERIN	C.S. LOS ALMENDROS	20	808	828	35	597	632	1460
BENI	GUAYARAMERIN	C.S. 1º DE MAYO	44	586	630	71	414	485	1115
BENI	GUAYARAMERIN	C.S. CACHUELA ESPERANZA	92	918	1010	144	971	1115	2125
BENI	GUAYARAMERIN	C.S. ROSARIO DEL YATA	142	1167	1309	131	799	930	2239
BENI	GUAYARAMERIN	CRVIR - 31 DE ENERO	39	915	954	41	442	483	1437
BENI	GUAYARAMERIN	HOSPITAL MATERNO INFANTIL	140	1410	1550	124	886	1010	2560
BENI	GUAYARAMERIN	HOSPITAL GENERAL GUAYARAMERIN	9	288	297	15	287	302	599
BENI	GUAYARAMERIN	CAJA NACIONAL DE SALUD	13	247	260	19	276	295	555

### MUESTRAS HEMATICAS NEGATIVAS - 2019, 19 MUNICIPIOS PRIORIZADOS Y RESTO DEL PAIS

DEPARTAMENTO	MUNICIPIO	ESTABLECIMIENTO DE SALUD	FEM <5	FEM 5 Y +	FEM TOTAL	MASC <5	MASC 5 Y +	MASC TOTAL	TOTAL
BENI	REYES	C.S.SAN JUAN DE DIOS	1	15	16	2	17	19	35
BENI	REYES	P.S.Carmen Alto de Geneshuaya	1	5	6	1	4	5	11
BENI	REYES	C.S.Peña Amarilla	0	4	4	0	3	3	7
BENI	REYES	P.S.Baquety	0	3	3	1	4	5	8
BENI	REYES	P.S. Ratije	0	6	6	0	4	4	10
BENI	REYES	C.S.Puerto cavina	1	19	20	3	30	33	53
BENI	REYES	P.S. California	0	1	1	0	1	1	2
BENI	SANTA ROSA	C.S. Australia	12	56	68	6	87	93	161
BENI	SANTA ROSA	C.S. Puerto Yata	0	6	6	0	14	14	20
BENI	SANTA ROSA	C.S. Santa Rosa	0	2	2	1	9	10	12
LA PAZ	IXIAMAS	P.S. MANURIMI	0	3	3	0	3	3	6
				<b>45333</b>	<b>49400</b>	<b>4871</b>	<b>43960</b>	<b>48831</b>	<b>98231</b>
PANDO	BOLPEBRA	P.S. BIOCEANICA	1	71	72	0	122	122	194
BENI	RURENABAQUE	HOSP. Rurenabaque	1	12	13	2	15	17	30
			2	83	85	2	137	139	224

PRCM	NEGATIVOS
PROYECTO	98231
BOLPEBRA	194
CBB	42
SCZ	10537
TRJ	13017
LPZ	87
CHQ	4777
ITE	95
PTS	1001
RBNI	135
	128116



## CASOS POSITIVOS DE MALARIA BOLIVIA 2019, POR ZONA, REGIONAL Y MUNICIPIOS

ZONA	REGIONAL	MUNICIPIO	POS	NEGATIVOS	MHE
AMAZONIA	GUAYARAMERÍN	GUAYARAMERÍN	1999	24363	26362
AMAZONIA	LA PAZ	IXIAMAS	524	6	530
AMAZONIA	PANDO	BELLA FLOR	20	1505	1525
AMAZONIA	PANDO	COBIJA	116	976	1092
AMAZONIA	PANDO	EUREKA (SANTOS MERCADO)	498	0	498
AMAZONIA	PANDO	FILADELFIA	47	1461	1508
AMAZONIA	PANDO	INGAVI (HUMAITA)	124	635	759
AMAZONIA	PANDO	NACEBE (SANTA ROSA DEL ABUNA)	228	1294	1522
AMAZONIA	PANDO	NUEVO MANOA (NUEVA ESPERANZA)	482	0	482
AMAZONIA	PANDO	PORVENIR	5	1537	1542
AMAZONIA	PANDO	PUERTO GONZALO MORENO	57	13994	14051
AMAZONIA	PANDO	PUERTO RICO	254	3384	3638
AMAZONIA	PANDO	SAN LORENZO(PND)	410	6063	6473
AMAZONIA	PANDO	SAN PEDRO(PND)	24	0	24
AMAZONIA	PANDO	SENA	1173	3898	5071
AMAZONIA	PANDO	VILLA NUEVA (LOMA ALTA)	108	0	108
AMAZONIA	RESTO BENI	REYES	55	126	181
AMAZONIA	RESTO BENI	SANTA ROSA	59	193	252
AMAZONIA	RIBERALTA	RIBERALTA	2933	38796	41729
<b>TOTAL AMAZONIA</b>			<b>9116</b>	<b>98231</b>	<b>107347</b>
AMAZONIA	PANDO	BOLPEBRA	0	194	194
EXTRA AMAZONICA	CHUQUISACA		1	4777	4778
EXTRA AMAZONICA	COCHABAMBA		20	42	62
EXTRA AMAZONICA	ITENEZ		5	95	100
EXTRA AMAZONICA	LA PAZ		32	87	119
EXTRA AMAZONICA	RESTO BENI		96	135	231
EXTRA AMAZONICA	SANTA CRUZ		27	10537	10564
EXTRA AMAZONICA	TARIJA		60	13017	13077
EXTRA AMAZONICA	POTOSI		0	1001	1001
<b>TOTAL EXTRA AMAZONICA</b>			<b>241</b>	<b>29885</b>	<b>30126</b>
<b>Total general</b>			<b>9357</b>	<b>128116</b>	<b>137473</b>

MUESTRAS HEMATICAS EXAMINADAS POR PRUEBA RAPIDA

PDR	TOTAL IXIAMAS - OPERADOR LOGISTICO			
	VIVAX	VIVAX	NEGATIVO	NEGATIVO
	HOMBRE	MUJER	HOMBRE	MUJER
< 1 AÑO	1	0	4	6
1 A 4	6	5	44	46
5 A 9	17	8	51	50
10 A 19	17	4	55	75
20 A 29	15	9	61	55
30 A 39	10	3	59	41
40 A 49	9	2	42	25
50 A 59	4	0	19	10
60 Y +	1	0	9	4
TOTAL	80	31	344	312
TOTAL GRAL.	767			

longitud	latitud	zona	reg	municipio	comunidad	localidad	clave	form inv de caso
-66,168665	-10,490805	AMAZONIA	PANDO	EUREKA (SANTOS MERCADO)	RESERVA	SANTA CRUCITO II	PND-10667	<p>1. DATOS GENERALES DEL CASO INDICE</p> <p>Nº CASO INDICE: [ ] Nº CLAVE DE LA MUESTRA: 10667</p> <p>NOMBRE DEL PACIENTE: <i>Leila Yvonne Albino</i></p> <p>LOCALIDAD: <i>Santa Crucito II</i></p> <p>2. PARA RESPONDER LAS PREGUNTAS DE: ¿DONDE COMO Y DE QUIEN SE PUDO HABER INFECTADO?</p>
-66,168665	-10,490805	AMAZONIA	PANDO	EUREKA (SANTOS MERCADO)	RESERVA	CHIRIPA	PND-10683	<p>1. DATOS GENERALES DEL CASO INDICE</p> <p>Nº CASO INDICE: [ ] Nº CLAVE DE LA MUESTRA: 10683</p> <p>NOMBRE DEL PACIENTE: <i>Erick Andres Coates</i></p> <p>LOCALIDAD: <i>Chiripa</i></p> <p>2. PARA RESPONDER LAS PREGUNTAS DE: ¿DONDE COMO Y DE QUIEN SE PUDO HABER INFECTADO?</p>
-66,136843	-10,262191	AMAZONIA	PANDO	EUREKA (SANTOS MERCADO)	SAN MARTIN PACAHUARA	SAN MARTIN PACAHUARA	PND-5072	<p>1. DATOS GENERALES DEL CASO INDICE</p> <p>Nº CASO INDICE: [ ] Nº CLAVE DE LA MUESTRA: 005072</p> <p>NOMBRE DEL PACIENTE: <i>Rosa del Carmen Alvarez Rojas</i></p> <p>LOCALIDAD: <i>San Martin del Parahuara</i></p> <p>2. PARA RESPONDER LAS PREGUNTAS DE: ¿DONDE COMO Y DE QUIEN SE PUDO HABER INFECTADO?</p>
-66,136843	-10,262191	AMAZONIA	PANDO	EUREKA (SANTOS MERCADO)	SAN MARTIN PACAHUARA	SAN MARTIN PACAHUARA	PND-5076	<p>1. DATOS GENERALES DEL CASO INDICE</p> <p>Nº CASO INDICE: [ ] Nº CLAVE DE LA MUESTRA: 005076</p> <p>NOMBRE DEL PACIENTE: <i>Carmina Rosay Yvonne</i></p> <p>LOCALIDAD: <i>San Martin del Parahuara</i></p> <p>2. PARA RESPONDER LAS PREGUNTAS DE: ¿DONDE COMO Y DE QUIEN SE PUDO HABER INFECTADO?</p>
-66,136843	-10,262191	AMAZONIA	PANDO	EUREKA (SANTOS MERCADO)	SAN MARTIN PACAHUARA	SAN MARTIN PACAHUARA	PND-5077	<p>1. DATOS GENERALES DEL CASO INDICE</p> <p>Nº CASO INDICE: [ ] Nº CLAVE DE LA MUESTRA: 005077</p> <p>NOMBRE DEL PACIENTE: <i>Lenny Chiqui Lachari</i></p> <p>LOCALIDAD: <i>San Martin del Parahuara</i></p> <p>2. PARA RESPONDER LAS PREGUNTAS DE: ¿DONDE COMO Y DE QUIEN SE PUDO HABER INFECTADO?</p>
-66,136843	-10,262191	AMAZONIA	PANDO	EUREKA (SANTOS MERCADO)	SAN MARTIN PACAHUARA	SAN MARTIN PACAHUARA	PND-5078	<p>1. DATOS GENERALES DEL CASO INDICE</p> <p>Nº CASO INDICE: [ ] Nº CLAVE DE LA MUESTRA: 005078</p> <p>NOMBRE DEL PACIENTE: <i>Arando Quenyo Gomez</i></p> <p>LOCALIDAD: <i>San Martin del Parahuara</i></p> <p>2. PARA RESPONDER LAS PREGUNTAS DE: ¿DONDE COMO Y DE QUIEN SE PUDO HABER INFECTADO?</p>
-66,136843	-10,262191	AMAZONIA	PANDO	EUREKA (SANTOS MERCADO)	SAN MARTIN PACAHUARA	SAN MARTIN PACAHUARA	PND-5079	<p>1. DATOS GENERALES DEL CASO INDICE</p> <p>Nº CASO INDICE: [ ] Nº CLAVE DE LA MUESTRA: 005079</p> <p>NOMBRE DEL PACIENTE: <i>Juan Carlos Mendo</i></p> <p>LOCALIDAD: <i>San Martin del Parahuara</i></p> <p>2. PARA RESPONDER LAS PREGUNTAS DE: ¿DONDE COMO Y DE QUIEN SE PUDO HABER INFECTADO?</p>
-66,136843	-10,262191	AMAZONIA	PANDO	EUREKA (SANTOS MERCADO)	SAN MARTIN PACAHUARA	SAN MARTIN PACAHUARA	PND-5080	<p>1. DATOS GENERALES DEL CASO INDICE</p> <p>Nº CASO INDICE: [ ] Nº CLAVE DE LA MUESTRA: 005080</p> <p>NOMBRE DEL PACIENTE: <i>Esquivel Olmos Alvares</i></p> <p>LOCALIDAD: <i>San Martin del Parahuara</i></p> <p>2. PARA RESPONDER LAS PREGUNTAS DE: ¿DONDE COMO Y DE QUIEN SE PUDO HABER INFECTADO?</p>
-66,136843	-10,262191	AMAZONIA	PANDO	EUREKA (SANTOS MERCADO)	SAN MARTIN PACAHUARA	SAN MARTIN PACAHUARA	PND-5081	<p>1. DATOS GENERALES DEL CASO INDICE</p> <p>Nº CASO INDICE: [ ] Nº CLAVE DE LA MUESTRA: 005081</p> <p>NOMBRE DEL PACIENTE: <i>Aldean Ordoñez Jemo</i></p> <p>LOCALIDAD: <i>San Martin del Parahuara</i></p> <p>2. PARA RESPONDER LAS PREGUNTAS DE: ¿DONDE COMO Y DE QUIEN SE PUDO HABER INFECTADO?</p>



longitud	latitud	zona	reg	municipio	comunidad	localidad	clave	form inv de caso
-66,136843	-10,262191	AMAZONIA	PANDO	EUREKA (SANTOS MERCADO)	SAN MARTIN PACAHUARA	SAN MARTIN PACAHUARA	PND-5082	<p>1. DATOS GENERALES DEL CASO INDICE</p> <p>Nº CASO INDICE: [ ] Nº CLAVE DE LA MUESTRA: 005082</p> <p>NOMBRE DEL PACIENTE: Carlos Borlaba Guzman</p> <p>LOCALIDAD: San Martin del Parahuana</p> <p>LATITUD: [ ] LONGITUD: [ ]</p> <p>2. PARA RESPONDER LAS PREGUNTAS DE DONDE COMO Y DE QUIEN SE PUDO HABER INFECTADO?</p>
-66,136843	-10,262191	AMAZONIA	PANDO	EUREKA (SANTOS MERCADO)	SAN MARTIN PACAHUARA	SAN MARTIN PACAHUARA	PND-5083	<p>1. DATOS GENERALES DEL CASO INDICE</p> <p>Nº CASO INDICE: [ ] Nº CLAVE DE LA MUESTRA: 005083</p> <p>NOMBRE DEL PACIENTE: Christian Quiroz Lopez</p> <p>LOCALIDAD: San Martin del Parahuana</p> <p>LATITUD: [ ] LONGITUD: [ ]</p>
-66,136843	-10,262191	AMAZONIA	PANDO	EUREKA (SANTOS MERCADO)	SAN MARTIN PACAHUARA	SAN MARTIN PACAHUARA	PND-5085	<p>1. DATOS GENERALES DEL CASO INDICE</p> <p>Nº CASO INDICE: [ ] Nº CLAVE DE LA MUESTRA: 005085</p> <p>NOMBRE DEL PACIENTE: Carlos Moyses Rojas</p> <p>LOCALIDAD: San Martin del Parahuana</p> <p>LATITUD: [ ] LONGITUD: [ ]</p> <p>2. PARA RESPONDER LAS PREGUNTAS DE DONDE COMO Y DE QUIEN SE PUDO HABER INFECTADO?</p>
-66,136843	-10,262191	AMAZONIA	PANDO	EUREKA (SANTOS MERCADO)	SAN MARTIN PACAHUARA	SAN MARTIN PACAHUARA	PND-5086	<p>1. DATOS GENERALES DEL CASO INDICE</p> <p>Nº CASO INDICE: [ ] Nº CLAVE DE LA MUESTRA: 005086</p> <p>NOMBRE DEL PACIENTE: Julianna Rojas Puri</p> <p>LOCALIDAD: San Martin del Parahuana</p> <p>LATITUD: [ ] LONGITUD: [ ]</p>
-66,136843	-10,262191	AMAZONIA	PANDO	EUREKA (SANTOS MERCADO)	SAN MARTIN PACAHUARA	SAN MARTIN PACAHUARA	PND-5087	<p>1. DATOS GENERALES DEL CASO INDICE</p> <p>Nº CASO INDICE: [ ] Nº CLAVE DE LA MUESTRA: 005087</p> <p>NOMBRE DEL PACIENTE: Alberto Justiniano Galinas</p> <p>LOCALIDAD: San Martin del Parahuana</p> <p>LATITUD: [ ] LONGITUD: [ ]</p> <p>2. PARA RESPONDER LAS PREGUNTAS DE DONDE COMO Y DE QUIEN SE PUDO HABER INFECTADO?</p>
-65,598076	-10,532047	AMAZONIA	PANDO	NUEVO MANOA (NUEVA ESPERANZA)	PUERTO CONSUELO 2	LA SELVA	PND-13529	<p>1. DATOS GENERALES DEL CASO INDICE</p> <p>Nº CASO INDICE: 8 Nº CLAVE DE LA MUESTRA: 13529</p> <p>NOMBRE DEL PACIENTE: Ismael Suarez Pereira 17aM.</p> <p>LOCALIDAD DONDE VIVE: Cnd. La Selva</p> <p>LATITUD: 10.20354292 LONGITUD: 65.51838229</p>
-65,506676	-10,195014	AMAZONIA	PANDO	NUEVO MANOA (NUEVA ESPERANZA)	TRES HERMANOS	LA SELVA	PND-5209	<p>1. DATOS GENERALES DEL CASO INDICE</p> <p>Nº CASO INDICE: [ ] Nº CLAVE DE LA MUESTRA: 005209</p> <p>NOMBRE DEL PACIENTE: Eddy Walter Guarayo Copa</p> <p>LOCALIDAD DONDE VIVE: Comunidad "La Selva"</p> <p>LATITUD: 10,20333 LONGITUD: 65,51835</p> <p>2. PARA RESPONDER LAS PREGUNTAS DE DONDE COMO Y DE QUIEN SE PUDO HABER INFECTADO? RESPONDER SOLO SI LA PERSONA TIENE SU DOMICILIO MENOS DE 12 MESES</p>
-65,506676	-10,195014	AMAZONIA	PANDO	NUEVO MANOA (NUEVA ESPERANZA)	TRES HERMANOS	LA SELVA	PND-5210	<p>1. DATOS GENERALES DEL CASO INDICE</p> <p>Nº CASO INDICE: [ ] Nº CLAVE DE LA MUESTRA: 005210</p> <p>NOMBRE DEL PACIENTE: Martha Chavez Macuapa 24a F.</p> <p>LOCALIDAD DONDE VIVE: Cnd. La Selva</p> <p>LATITUD: 10.2035 LONGITUD: 65.5183.</p>
-65,506676	-10,195014	AMAZONIA	PANDO	NUEVO MANOA (NUEVA ESPERANZA)	TRES HERMANOS	LA SELVA	PND-5211	<p>1. DATOS GENERALES DEL CASO INDICE</p> <p>Nº CASO INDICE: [ ] Nº CLAVE DE LA MUESTRA: 005211</p> <p>NOMBRE DEL PACIENTE: Elias Amatori Chavez 2aM.</p> <p>LOCALIDAD DONDE VIVE: Cnd. La Selva</p> <p>LATITUD: 10.2035 LONGITUD: 65.5183</p>

longitud	latitud	zona	reg	municipio	comunidad	localidad	clave	form inv de caso																				
-65,506676	-10,195014	AMAZONIA	PANDO	NUEVO MANOA (NUEVA ESPERANZA)	TRES HERMANOS	LA SELVA	PND-5212	<table border="1"> <tr><td colspan="4">1. DATOS GENERALES DEL CASO INDICE</td></tr> <tr><td>Nº CASO ÍNDICE</td><td>4</td><td>Nº CLAVE DE LA MUESTRA</td><td>005212</td></tr> <tr><td>NOMBRE DEL PACIENTE</td><td colspan="3">Wilder Tiby Rodriguez 15aM.</td></tr> <tr><td>LOCALIDAD DONDE VIVE</td><td>cmd. La Selva</td><td>LATITUD</td><td>10.20354</td></tr> <tr><td></td><td></td><td>LONGITUD</td><td>65.51838</td></tr> </table>	1. DATOS GENERALES DEL CASO INDICE				Nº CASO ÍNDICE	4	Nº CLAVE DE LA MUESTRA	005212	NOMBRE DEL PACIENTE	Wilder Tiby Rodriguez 15aM.			LOCALIDAD DONDE VIVE	cmd. La Selva	LATITUD	10.20354			LONGITUD	65.51838
1. DATOS GENERALES DEL CASO INDICE																												
Nº CASO ÍNDICE	4	Nº CLAVE DE LA MUESTRA	005212																									
NOMBRE DEL PACIENTE	Wilder Tiby Rodriguez 15aM.																											
LOCALIDAD DONDE VIVE	cmd. La Selva	LATITUD	10.20354																									
		LONGITUD	65.51838																									
-65,506676	-10,195014	AMAZONIA	PANDO	NUEVO MANOA (NUEVA ESPERANZA)	TRES HERMANOS	LA SELVA	PND-5213	<table border="1"> <tr><td colspan="4">1. DATOS GENERALES DEL CASO INDICE</td></tr> <tr><td>Nº CASO ÍNDICE</td><td>5</td><td>Nº CLAVE DE LA MUESTRA</td><td>005213</td></tr> <tr><td>NOMBRE DEL PACIENTE</td><td colspan="3">Gabriela Tiby Rodriguez 13aF.</td></tr> <tr><td>LOCALIDAD DONDE VIVE</td><td>cmd. La Selva</td><td>LATITUD</td><td>10.2035</td></tr> <tr><td></td><td></td><td>LONGITUD</td><td>65.51838</td></tr> </table>	1. DATOS GENERALES DEL CASO INDICE				Nº CASO ÍNDICE	5	Nº CLAVE DE LA MUESTRA	005213	NOMBRE DEL PACIENTE	Gabriela Tiby Rodriguez 13aF.			LOCALIDAD DONDE VIVE	cmd. La Selva	LATITUD	10.2035			LONGITUD	65.51838
1. DATOS GENERALES DEL CASO INDICE																												
Nº CASO ÍNDICE	5	Nº CLAVE DE LA MUESTRA	005213																									
NOMBRE DEL PACIENTE	Gabriela Tiby Rodriguez 13aF.																											
LOCALIDAD DONDE VIVE	cmd. La Selva	LATITUD	10.2035																									
		LONGITUD	65.51838																									
-65,506676	-10,195014	AMAZONIA	PANDO	NUEVO MANOA (NUEVA ESPERANZA)	TRES HERMANOS	NUEVA UNION	PND-5214	<table border="1"> <tr><td colspan="4">1. DATOS GENERALES DEL CASO INDICE</td></tr> <tr><td>Nº CASO ÍNDICE</td><td>6</td><td>Nº CLAVE DE LA MUESTRA</td><td>005214</td></tr> <tr><td>NOMBRE DEL PACIENTE</td><td colspan="3">Rodolfo Suarez Male 46aM.</td></tr> <tr><td>LOCALIDAD DONDE VIVE</td><td>Tres hermanos (Nueva Unión)</td><td>LATITUD</td><td>10.20334</td></tr> <tr><td></td><td></td><td>LONGITUD</td><td>65.51835</td></tr> </table>	1. DATOS GENERALES DEL CASO INDICE				Nº CASO ÍNDICE	6	Nº CLAVE DE LA MUESTRA	005214	NOMBRE DEL PACIENTE	Rodolfo Suarez Male 46aM.			LOCALIDAD DONDE VIVE	Tres hermanos (Nueva Unión)	LATITUD	10.20334			LONGITUD	65.51835
1. DATOS GENERALES DEL CASO INDICE																												
Nº CASO ÍNDICE	6	Nº CLAVE DE LA MUESTRA	005214																									
NOMBRE DEL PACIENTE	Rodolfo Suarez Male 46aM.																											
LOCALIDAD DONDE VIVE	Tres hermanos (Nueva Unión)	LATITUD	10.20334																									
		LONGITUD	65.51835																									
-65,506676	-10,195014	AMAZONIA	PANDO	NUEVO MANOA (NUEVA ESPERANZA)	TRES HERMANOS	LA SELVA	PND-5215	<table border="1"> <tr><td colspan="4">1. DATOS GENERALES DEL CASO INDICE</td></tr> <tr><td>Nº CASO ÍNDICE</td><td>7</td><td>Nº CLAVE DE LA MUESTRA</td><td>005215</td></tr> <tr><td>NOMBRE DEL PACIENTE</td><td colspan="3">Liz Vanica Chao Mayo 12aF.</td></tr> <tr><td>LOCALIDAD DONDE VIVE</td><td>cmd. La Selva</td><td>LATITUD</td><td>10.20354</td></tr> <tr><td></td><td></td><td>LONGITUD</td><td>65.51838</td></tr> </table>	1. DATOS GENERALES DEL CASO INDICE				Nº CASO ÍNDICE	7	Nº CLAVE DE LA MUESTRA	005215	NOMBRE DEL PACIENTE	Liz Vanica Chao Mayo 12aF.			LOCALIDAD DONDE VIVE	cmd. La Selva	LATITUD	10.20354			LONGITUD	65.51838
1. DATOS GENERALES DEL CASO INDICE																												
Nº CASO ÍNDICE	7	Nº CLAVE DE LA MUESTRA	005215																									
NOMBRE DEL PACIENTE	Liz Vanica Chao Mayo 12aF.																											
LOCALIDAD DONDE VIVE	cmd. La Selva	LATITUD	10.20354																									
		LONGITUD	65.51838																									
-65,506676	-10,195014	AMAZONIA	PANDO	NUEVO MANOA (NUEVA ESPERANZA)	TRES HERMANOS	LA SELVA	PND-5231	<table border="1"> <tr><td colspan="4">1. DATOS GENERALES DEL CASO INDICE</td></tr> <tr><td>Nº CASO ÍNDICE</td><td>9</td><td>Nº CLAVE DE LA MUESTRA</td><td>005231</td></tr> <tr><td>NOMBRE DEL PACIENTE</td><td colspan="3">Pablo Chavez Macuapa</td></tr> <tr><td>LOCALIDAD DONDE VIVE</td><td>Comunidad La Selva</td><td>LATITUD</td><td>10.20333</td></tr> <tr><td></td><td></td><td>LONGITUD</td><td>65.51835</td></tr> </table>	1. DATOS GENERALES DEL CASO INDICE				Nº CASO ÍNDICE	9	Nº CLAVE DE LA MUESTRA	005231	NOMBRE DEL PACIENTE	Pablo Chavez Macuapa			LOCALIDAD DONDE VIVE	Comunidad La Selva	LATITUD	10.20333			LONGITUD	65.51835
1. DATOS GENERALES DEL CASO INDICE																												
Nº CASO ÍNDICE	9	Nº CLAVE DE LA MUESTRA	005231																									
NOMBRE DEL PACIENTE	Pablo Chavez Macuapa																											
LOCALIDAD DONDE VIVE	Comunidad La Selva	LATITUD	10.20333																									
		LONGITUD	65.51835																									
-65,506676	-10,195014	AMAZONIA	PANDO	NUEVO MANOA (NUEVA ESPERANZA)	TRES HERMANOS	LA SELVA	PND-5232	<table border="1"> <tr><td colspan="4">1. DATOS GENERALES DEL CASO INDICE</td></tr> <tr><td>Nº CASO ÍNDICE</td><td>10</td><td>Nº CLAVE DE LA MUESTRA</td><td>005232</td></tr> <tr><td>NOMBRE DEL PACIENTE</td><td colspan="3">Armando Paz Arroyo</td></tr> <tr><td>LOCALIDAD DONDE VIVE</td><td>Comunidad La Selva</td><td>LATITUD</td><td>10.20333</td></tr> <tr><td></td><td></td><td>LONGITUD</td><td>65.51835</td></tr> </table>	1. DATOS GENERALES DEL CASO INDICE				Nº CASO ÍNDICE	10	Nº CLAVE DE LA MUESTRA	005232	NOMBRE DEL PACIENTE	Armando Paz Arroyo			LOCALIDAD DONDE VIVE	Comunidad La Selva	LATITUD	10.20333			LONGITUD	65.51835
1. DATOS GENERALES DEL CASO INDICE																												
Nº CASO ÍNDICE	10	Nº CLAVE DE LA MUESTRA	005232																									
NOMBRE DEL PACIENTE	Armando Paz Arroyo																											
LOCALIDAD DONDE VIVE	Comunidad La Selva	LATITUD	10.20333																									
		LONGITUD	65.51835																									
-67,179132	-11,305877	AMAZONIA	PANDO	PUERTO RICO	PUERTO RICO	CONQUISTA	PND-11500	<table border="1"> <tr><td colspan="4">1. DATOS GENERALES DEL CASO INDICE</td></tr> <tr><td>Nº CASO ÍNDICE</td><td></td><td>Nº CLAVE DE LA MUESTRA</td><td>11500</td></tr> <tr><td>NOMBRE DEL PACIENTE</td><td colspan="3">Erni Guatanabe festosa</td></tr> <tr><td>LOCALIDAD</td><td>Conquista</td><td>LATITUD</td><td></td></tr> <tr><td></td><td></td><td>LONGITUD</td><td></td></tr> </table>	1. DATOS GENERALES DEL CASO INDICE				Nº CASO ÍNDICE		Nº CLAVE DE LA MUESTRA	11500	NOMBRE DEL PACIENTE	Erni Guatanabe festosa			LOCALIDAD	Conquista	LATITUD				LONGITUD	
1. DATOS GENERALES DEL CASO INDICE																												
Nº CASO ÍNDICE		Nº CLAVE DE LA MUESTRA	11500																									
NOMBRE DEL PACIENTE	Erni Guatanabe festosa																											
LOCALIDAD	Conquista	LATITUD																										
		LONGITUD																										
-67,248271	-11,485633	AMAZONIA	PANDO	SENA	EL SENA	LAS MERCEDES	PND-10281	<table border="1"> <tr><td colspan="4">1. DATOS GENERALES DEL CASO INDICE</td></tr> <tr><td>Nº CASO ÍNDICE</td><td>4 Sudvitos Brasileiros</td><td>Nº CLAVE DE LA MUESTRA</td><td>10281</td></tr> <tr><td>NOMBRE DEL PACIENTE</td><td colspan="3">Yadira Chambi Duri</td></tr> <tr><td>LOCALIDAD</td><td>Las Mercedes</td><td>LATITUD</td><td>W067.27132</td></tr> <tr><td></td><td></td><td>LONGITUD</td><td>11.87491</td></tr> </table>	1. DATOS GENERALES DEL CASO INDICE				Nº CASO ÍNDICE	4 Sudvitos Brasileiros	Nº CLAVE DE LA MUESTRA	10281	NOMBRE DEL PACIENTE	Yadira Chambi Duri			LOCALIDAD	Las Mercedes	LATITUD	W067.27132			LONGITUD	11.87491
1. DATOS GENERALES DEL CASO INDICE																												
Nº CASO ÍNDICE	4 Sudvitos Brasileiros	Nº CLAVE DE LA MUESTRA	10281																									
NOMBRE DEL PACIENTE	Yadira Chambi Duri																											
LOCALIDAD	Las Mercedes	LATITUD	W067.27132																									
		LONGITUD	11.87491																									
-67,248271	-11,485633	AMAZONIA	PANDO	SENA	EL SENA	LAS MERCEDES	PND-10284	<table border="1"> <tr><td colspan="4">1. DATOS GENERALES DEL CASO INDICE</td></tr> <tr><td>Nº CASO ÍNDICE</td><td>4 Sudvitos Brasileiros</td><td>Nº CLAVE DE LA MUESTRA</td><td>10284</td></tr> <tr><td>NOMBRE DEL PACIENTE</td><td colspan="3">Ignacio floiez Achimo</td></tr> <tr><td>LOCALIDAD</td><td>Las Mercedes</td><td>LATITUD</td><td>W067.27038</td></tr> <tr><td></td><td></td><td>LONGITUD</td><td>11.87509</td></tr> </table>	1. DATOS GENERALES DEL CASO INDICE				Nº CASO ÍNDICE	4 Sudvitos Brasileiros	Nº CLAVE DE LA MUESTRA	10284	NOMBRE DEL PACIENTE	Ignacio floiez Achimo			LOCALIDAD	Las Mercedes	LATITUD	W067.27038			LONGITUD	11.87509
1. DATOS GENERALES DEL CASO INDICE																												
Nº CASO ÍNDICE	4 Sudvitos Brasileiros	Nº CLAVE DE LA MUESTRA	10284																									
NOMBRE DEL PACIENTE	Ignacio floiez Achimo																											
LOCALIDAD	Las Mercedes	LATITUD	W067.27038																									
		LONGITUD	11.87509																									

longitud latitud zona reg municipio comunidad localidad clave

form inv de caso

-67,248271	-11,485633	AMAZONIA	PANDO	SENA	EL SENa	LAS MERCEDES	PND-10286
-67,248271	-11,485633	AMAZONIA	PANDO	SENA	EL SENa	LAS MERCEDES	PND-10287
-67,248271	-11,485633	AMAZONIA	PANDO	SENA	EL SENa	LAS MERCEDES	PND-10289
-67,248271	-11,485633	AMAZONIA	PANDO	SENA	EL SENa	LAS MERCEDES	PND-10290
-67,248271	-11,485633	AMAZONIA	PANDO	SENA	EL SENa	SAN PABLO	PND-10291
-67,248271	-11,485633	AMAZONIA	PANDO	SENA	EL SENa	LAS MERCEDES	PND-10298
-67,248271	-11,485633	AMAZONIA	PANDO	SENA	EL SENa	LAS MERCEDES	PND-10308
-67,248271	-11,485633	AMAZONIA	PANDO	SENA	EL SENa	LAS MERCEDES	PND-10309
-65,591565	-10,8534296	AMAZONIA	GUAYARAMERIN	GUAYARAMERIN	ROSARIO DEL YATA	ROSARIO DEL YATA	GYA-157

1. DATOS GENERALES DEL CASO INDICE	
Nº CASO INDICE	4 Sudvitos Brasileños
Nº CLAVE DE LA MUESTRA	10286
NOMBRE DEL PACIENTE	Ariel Mapatoto Chambi
LOCALIDAD	Las Mercedes
LATITUD	W067.27132
LONGITUD	11.87491
2. PARA RESPONDER LAS PREGUNTAS DE ¿DONDE, COMO Y DE QUIEN SE PUDO HABER INFECTADO?	
1. DATOS GENERALES DEL CASO INDICE	
Nº CASO INDICE	4 Sudvitos Brasileiro
Nº CLAVE DE LA MUESTRA	10287
NOMBRE DEL PACIENTE	Rosmeri Chambi Ramirez
LOCALIDAD	Las Mercedes
LATITUD	W067.27132
LONGITUD	11.87491
2. PARA RESPONDER LAS PREGUNTAS DE ¿DONDE, COMO Y DE QUIEN SE PUDO HABER INFECTADO?	
1. DATOS GENERALES DEL CASO INDICE	
Nº CASO INDICE	4 Sudvitos Brasileños
Nº CLAVE DE LA MUESTRA	10289
NOMBRE DEL PACIENTE	Joel Ramirez Aguilera
LOCALIDAD	Las Mercedes
LATITUD	W067.27033
LONGITUD	11.87417
2. PARA RESPONDER LAS PREGUNTAS DE ¿DONDE, COMO Y DE QUIEN SE PUDO HABER INFECTADO?	
1. DATOS GENERALES DEL CASO INDICE	
Nº CASO INDICE	4 Sudvitos Brasileños
Nº CLAVE DE LA MUESTRA	10290
NOMBRE DEL PACIENTE	Edgar Cespedes Tirina
LOCALIDAD	Las Mercedes
LATITUD	W067.26957
LONGITUD	11.87278
2. PARA RESPONDER LAS PREGUNTAS DE ¿DONDE, COMO Y DE QUIEN SE PUDO HABER INFECTADO?	
1. DATOS GENERALES DEL CASO INDICE	
Nº CASO INDICE	4 Sudvitos Brasileños
Nº CLAVE DE LA MUESTRA	10291
NOMBRE DEL PACIENTE	Reinaldo Cuadiay Flores
LOCALIDAD	San pablo
LATITUD	W067.26920
LONGITUD	11.87199
2. PARA RESPONDER LAS PREGUNTAS DE ¿DONDE, COMO Y DE QUIEN SE PUDO HABER INFECTADO?	
1. DATOS GENERALES DEL CASO INDICE	
Nº CASO INDICE	4 Sudvitos Brasileños
Nº CLAVE DE LA MUESTRA	10298
NOMBRE DEL PACIENTE	Aides Navi Tirina
LOCALIDAD	Las Mercedes
LATITUD	W067.27077
LONGITUD	11.87300
2. PARA RESPONDER LAS PREGUNTAS DE ¿DONDE, COMO Y DE QUIEN SE PUDO HABER INFECTADO?	
1. DATOS GENERALES DEL CASO INDICE	
Nº CASO INDICE	4 Sudvitos Brasileños
Nº CLAVE DE LA MUESTRA	10308
NOMBRE DEL PACIENTE	Melchora Ruth Guayao Chamaru
LOCALIDAD	Las Mercedes
LATITUD	W067.26963
LONGITUD	11.87281
2. PARA RESPONDER LAS PREGUNTAS DE ¿DONDE, COMO Y DE QUIEN SE PUDO HABER INFECTADO?	
1. DATOS GENERALES DEL CASO INDICE	
Nº CASO INDICE	4 Sudvitos Brasileños
Nº CLAVE DE LA MUESTRA	10309
NOMBRE DEL PACIENTE	Flavio Navi Ramirez
LOCALIDAD	Las Mercedes
LATITUD	W067.271035
LONGITUD	11.87490
2. PARA RESPONDER LAS PREGUNTAS DE ¿DONDE, COMO Y DE QUIEN SE PUDO HABER INFECTADO?	
1. DATOS GENERALES DEL CASO INDICE	
Nº CASO INDICE	+
Nº CLAVE DE LA MUESTRA	00157
NOMBRE DEL PACIENTE	Blodimir Mrijes Satozar
LOCALIDAD	Roserva
LATITUD	
LONGITUD	



## MOSQUITEROS DISTRIBUIDOS EN ZONA DE ZAFRA - 2019

Departamento	Municipio	Comunidad/Localidad	Total
BENI	REYES	CANDELARIA	225
BENI	REYES	CARMEN ALTO	83
BENI	REYES	PUERTO CAVINA	100
LA PAZ	IXIAMAS	AGROFORESTAL MANUPARE	24
LA PAZ	IXIAMAS	AGROFORESTAL SANTA ROSA	432
LA PAZ	IXIAMAS	BARCELONA	40
LA PAZ	IXIAMAS	BARRACA LAS PARABAS	125
LA PAZ	IXIAMAS	BARRACA MONTE CRISTO	95
LA PAZ	IXIAMAS	BARRACA NAVIDAD	10
LA PAZ	IXIAMAS	BARRACA SANTA ANA	51
LA PAZ	IXIAMAS	BARRACA SANTA FELICIDAD	85
LA PAZ	IXIAMAS	BARRACA SANTA ROSA	15
LA PAZ	IXIAMAS	BARRACON	81
LA PAZ	IXIAMAS	BOLIVAR 1	44
LA PAZ	IXIAMAS	BOLIVAR ITURRALDE	20
LA PAZ	IXIAMAS	CAMPO CENTRAL	63
LA PAZ	IXIAMAS	CAYUBABA	60
LA PAZ	IXIAMAS	EL CARMEN	111
LA PAZ	IXIAMAS	EL NOANO	25
LA PAZ	IXIAMAS	EL TIGRE	167
LA PAZ	IXIAMAS	ESPERANZA DEL MADIDI	105
LA PAZ	IXIAMAS	JERUSALEN	80
LA PAZ	IXIAMAS	LA CRUZ DEL TOROMONAS	182
LA PAZ	IXIAMAS	LA PALCA	148
LA PAZ	IXIAMAS	LAS MERCEDES	145
LA PAZ	IXIAMAS	LOS ANGELES	26
LA PAZ	IXIAMAS	LUMBRERA	87
LA PAZ	IXIAMAS	NAVIDAD	87
LA PAZ	IXIAMAS	NUEVA EMPRESA	76
LA PAZ	IXIAMAS	OJAKI	70
LA PAZ	IXIAMAS	PAMPA ALEGRE	279
LA PAZ	IXIAMAS	PAQUIOSAL	10
LA PAZ	IXIAMAS	PUERTO COBIJA	57
LA PAZ	IXIAMAS	SANTA MARIA	33
LA PAZ	IXIAMAS	SANTA ROSA (BARRACAS)	195
LA PAZ	IXIAMAS	WIPA	63
PANDO	FILADELFIA	AGROFORESTAL SANTA ROSA	42
PANDO	FILADELFIA	ALTA GRACIA	103
PANDO	FILADELFIA	BARRACA HUMAITA	156
PANDO	FILADELFIA	CAPERNAUM	108
PANDO	FILADELFIA	MONTE CARLOS	68
PANDO	FILADELFIA	POZON	119
PANDO	FILADELFIA	REINO DE LOS LOBOS	90
PANDO	FILADELFIA	SAN ANTONIO	59
PANDO	GONZALO MORENO	6 DE JULIO	249
PANDO	INGAVI	23 DE MARZO	35
PANDO	INGAVI	4 ESTACIONES	15
PANDO	INGAVI	6 DE OCTUBRE	18
PANDO	INGAVI	BARRACA CARNAVAL	33
PANDO	INGAVI	BARRACA LA CRUZ	106
PANDO	INGAVI	BARRACA LIMO	46

Departamento	Municipio	Comunidad/Localidad	Total
PANDO	INGAVI	BARRACA SAN JUAN DE NUEVO MUNDO	115
PANDO	INGAVI	BARRACA VAINILLAR	43
PANDO	INGAVI	CRISTO REY	137
PANDO	INGAVI	HUMAYTHA	195
PANDO	INGAVI	INGAVI II	95
PANDO	INGAVI	NUEVO MUNDO	86
PANDO	INGAVI	SAN JAVIER	64
PANDO	INGAVI	SAN JUAN DE NUEVO MUNDO	126
PANDO	INGAVI	VAINILLAR	73
PANDO	NUEVA ESPERANZA	AGROFORESTAL SANTA ROSA	435
PANDO	PUERTO RICO	ALIANZA	92
PANDO	PUERTO RICO	BARRACA CAMACHO	116
PANDO	PUERTO RICO	BARRACA INDEPENDENCIA	15
PANDO	PUERTO RICO	BARRACA PUERTO CARDENAS	97
PANDO	PUERTO RICO	BOLIVAR	124
PANDO	PUERTO RICO	COLA CAIMAN	92
PANDO	PUERTO RICO	EL CARMEN	98
PANDO	PUERTO RICO	ESMIRNA	95
PANDO	PUERTO RICO	HIROSHIMA	160
PANDO	PUERTO RICO	MANCHESTER	201
PANDO	PUERTO RICO	PALESTINA	60
PANDO	PUERTO RICO	PUERTO AMERICA	63
PANDO	PUERTO RICO	PUERTO CARDENA	75
PANDO	PUERTO RICO	PUERTO CARDENAS	142
PANDO	SAN LORENZO	AGROFORESTAL SANTA ROSA	114
PANDO	SAN LORENZO	FORTALEZA LA NUEVA	64
PANDO	SAN LORENZO	NARANJAL	591
PANDO	SAN LORENZO	RECREO	32
PANDO	SAN LORENZO	ROSARIO	72
PANDO	SAN LORENZO	TRINIDACITO	130
PANDO	SAN PEDRO	FORTALEZA	132
PANDO	SAN PEDRO	LA PAZ	179
PANDO	SAN PEDRO	MONTE BELLO	13
PANDO	SANTA ROSA DEL ABUNA	1 DE MAYO / CENTRO ABEJAS I	76
PANDO	SANTA ROSA DEL ABUNA	19 DE DICIEMBRE	64
PANDO	SANTA ROSA DEL ABUNA	1º DE MAYO	93
PANDO	SANTA ROSA DEL ABUNA	1º DE MAYO LAS ABEJAS II	65
PANDO	SANTA ROSA DEL ABUNA	BERNARDINO RACUA	118
PANDO	SANTA ROSA DEL ABUNA	EL PRADO	53
PANDO	SANTA ROSA DEL ABUNA	LA ESPERANZA	49
PANDO	SANTA ROSA DEL ABUNA	LA RAMPLA	108
PANDO	SANTA ROSA DEL ABUNA	MONTERREY	67
PANDO	SANTA ROSA DEL ABUNA	NACABE (BIEN VENIDO CENTRO)	37
PANDO	SANTA ROSA DEL ABUNA	NACEBE	78
PANDO	SANTA ROSA DEL ABUNA	PUERTO MORALES AIMA (CENTRO CASTAÑO)	27
PANDO	SANTA ROSA DEL ABUNA	PUERTO MORALES AIMA (CERCADO)	42
PANDO	SANTA ROSA DEL ABUNA	PUERTO MORALES AIMA (INTEGRACION AMAZONICA)	57
PANDO	SANTA ROSA DEL ABUNA	PUERTO MORALES AIMA (NUEVA ESPERANZA)	98
PANDO	SANTA ROSA DEL ABUNA	PUERTO MORALES AIMA (ORIENTE)	47
PANDO	SANTA ROSA DEL ABUNA	SAN JOSE DEL BLANCO	121
PANDO	SANTA ROSA DEL ABUNA	TAMARINDO	100
PANDO	SANTOS MERCADO	14 DE JUNIO	62
PANDO	SANTOS MERCADO	DEMOCRACIA	149
PANDO	SANTOS MERCADO	LOS ALMENDROS	158

Departamento	Municipio	Comunidad/Localidad	Total
PANDO	SANTOS MERCADO	SAN ANDRES CENTENARIO	129
PANDO	SANTOS MERCADO	SAN JOSE	152
PANDO	SANTOS MERCADO	SAN MARTIN	112
PANDO	SANTOS MERCADO	SANTA TERESA	158
PANDO	SANTOS MERCADO	SELVA NEGRA	181
PANDO	SANTOS MERCADO	VILLA VICTORIA	239
PANDO	SENA	1º DE MAYO	66
PANDO	SENA	24 DE SEPTIEMBRE	115
PANDO	SENA	4 DE JUNIO	50
PANDO	SENA	AGROFORESTAL SANTA ROSA	602
PANDO	SENA	ALTO BUENA VISTA	55
PANDO	SENA	ASUNCION	261
PANDO	SENA	BALLIVIAN	43
PANDO	SENA	BARRACA BERLIN	9
PANDO	SENA	BARRACA BUENA HORA	38
PANDO	SENA	BARRACA MONTE CARLOS	13
PANDO	SENA	BARRACA SAN MIGUEL	36
PANDO	SENA	BERLIN	33
PANDO	SENA	BOLIVAR PANDO	25
PANDO	SENA	CACHUELITA	48
PANDO	SENA	CAMPESINA SAN PEDRO	36
PANDO	SENA	CAPACABANA	310
PANDO	SENA	COLORADO	90
PANDO	SENA	EL CARMEN	93
PANDO	SENA	FLORIDA	126
PANDO	SENA	FORTALEZA LA NUEVA	41
PANDO	SENA	GIRADO	109
PANDO	SENA	LA ALDEA	134
PANDO	SENA	LA TRIBU	76
PANDO	SENA	LAS MERCEDES	158
PANDO	SENA	LOS OLIVOS	178
PANDO	SENA	MONTE CARLO	29
PANDO	SENA	PALMA REAL	115
PANDO	SENA	PEKIN	83
PANDO	SENA	RANCHITO	32
PANDO	SENA	RINCONCITO PANDINO	60
PANDO	SENA	SAN ANTONIO	190
PANDO	SENA	SAN JUAN	77
PANDO	SENA	SAN MARTIN	33
PANDO	SENA	SAN MIGUEL	46
PANDO	SENA	SAN ROQUE	187
PANDO	SENA	SAN SALVADOR	86
PANDO	SENA	SANTA MARIA	70
PANDO	SENA	SANTA ROSA	94
PANDO	SENA	TRIUNFO	155
PANDO	SENA	TURI MANUPARE II	50
PANDO	SENA	TURI RIO	103
PANDO	VILLA NUEVA	JACARANDA	67
PANDO	VILLA NUEVA	RIO NEGRO	34
PANDO	VILLA NUEVA	SAN IGNACIO	6
PANDO	VILLA NUEVA	SANTA CRUITO	59
<b>Total</b>			<b>15833</b>